

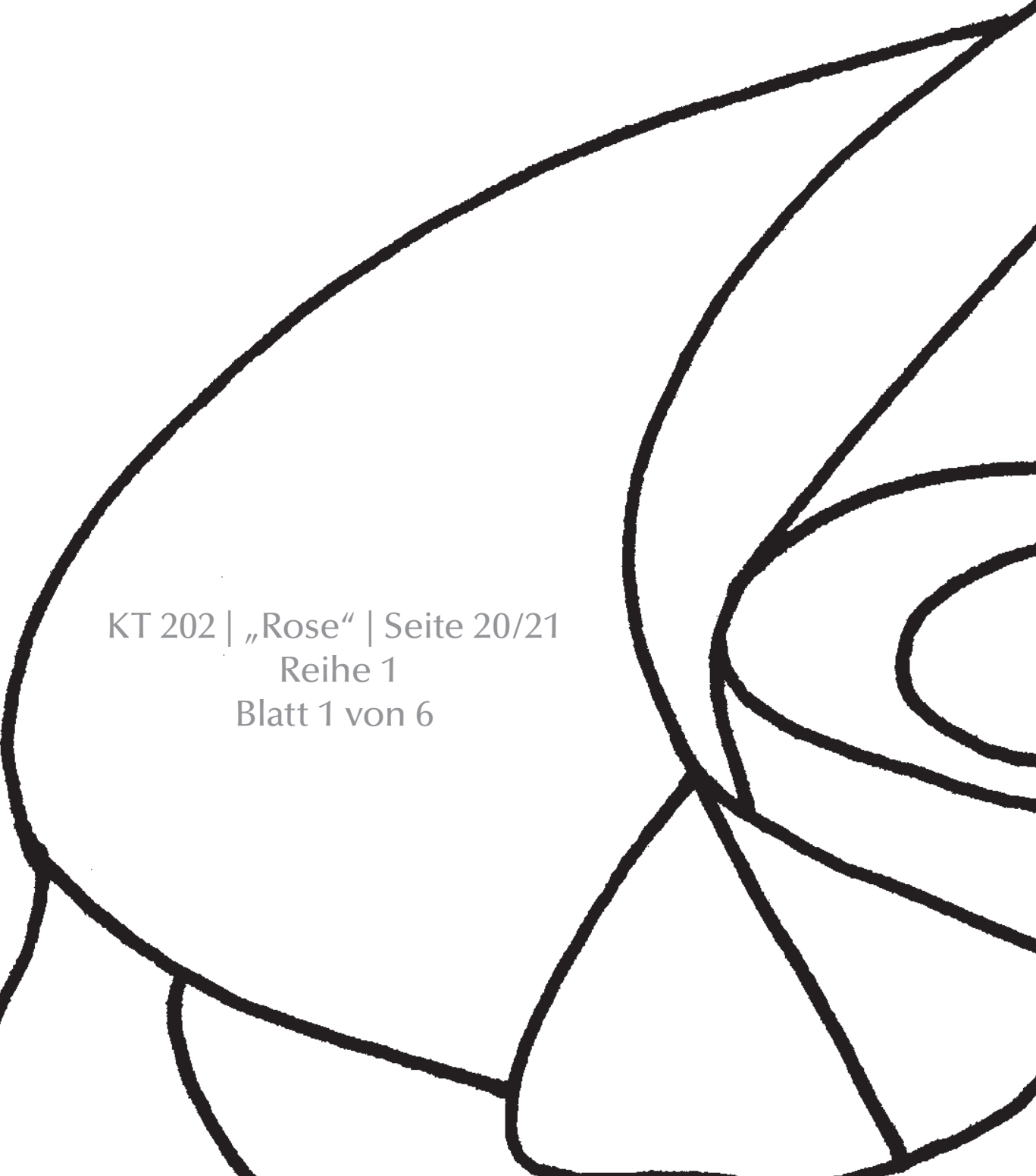
KT 202 | „Rose“ | Seite 20/21  
Übersicht

Die Blätter in der angegebenen Reihenfolge ohne Überlappungen zusammensetzen.

Die Teile der Zeichnung, die an den Blatträndern nicht mitgedruckt werden, bitte mit Hilfe der Übersicht ergänzen.

„MEIN KREATIV-ATELIER  
SONDERHEFT“  
erscheint bei der OZ-Verlags-GmbH,  
Römerstr. 90, 79618 Rheinfelden,  
www.shop.oz-verlag.de

© 2016 by OZ-Verlags-GmbH.  
Alle Rechte vorbehalten.  
www.oz-verlag.de



KT 202 | „Rose“ | Seite 20/21  
Reihe 1  
Blatt 1 von 6

KT 202 | „Rose“ | Seite 20/21  
Reihe 1  
Blatt 2 von 6






KT 202 | „Rose“ | Seite 20/21  
Reihe 1  
Blatt 3 von 6



KT 202 | „Rose“ | Seite 20/21  
Reihe 2  
Blatt 4 von 6


The background of the page is a large, abstract drawing of a rose, created with thick, black, hand-drawn lines. The lines are fluid and expressive, capturing the essential shape and movement of the rose's petals and stem. The drawing is centered on the page and occupies most of the visual space.

KT 202 | „Rose“ | Seite 20/21  
Reihe 2  
Blatt 5 von 6

„MEIN KREATIV-ATELIER  
SONDERHEFT“  
erscheint bei der OZ-Verlags-GmbH,  
Römerstr. 90, 79618 Rheinfelden,  
[www.shop.oz-verlag.de](http://www.shop.oz-verlag.de)

© 2016 by OZ-Verlags-GmbH.  
Alle Rechte vorbehalten.  
[www.oz-verlag.de](http://www.oz-verlag.de)

**MEIN KREATIV-ATELIER** SONDERHEFT  
[www.mein-kreativatelier.de](http://www.mein-kreativatelier.de)



KT 202 | „Rose“ | Seite 20/21  
Reihe 2  
Blatt 6 von 6

„MEIN KREATIV-ATELIER  
SONDERHEFT“  
erscheint bei der OZ-Verlags-GmbH,  
Römerstr. 90, 79618 Rheinfelden,  
[www.shop.oz-verlag.de](http://www.shop.oz-verlag.de)

© 2016 by OZ-Verlags-GmbH.  
Alle Rechte vorbehalten.  
[www.oz-verlag.de](http://www.oz-verlag.de)

**MEIN KREATIV-ATELIER** SONDERHEFT  
[www.mein-kreativatelier.de](http://www.mein-kreativatelier.de)