




KT 202 | „Strelitzie“ | Seite 12–15  
Übersicht

Die Blätter in der angegebenen Reihenfolge ohne Überlappungen zusammensetzen.

Die Teile der Zeichnung, die an den Blatträndern nicht mitgedruckt werden, bitte mit Hilfe der Übersicht ergänzen.

KT 202 | „Strelitzie“ | Seite 12–15  
Reihe 1  
Blatt 1 von 6



„MEIN KREATIV-ATELIER  
SONDERHEFT“  
erscheint bei der OZ-Verlags-GmbH,  
Römerstr. 90, 79618 Rheinfelden,  
[www.shop.oz-verlag.de](http://www.shop.oz-verlag.de)

© 2016 by OZ-Verlags-GmbH.  
Alle Rechte vorbehalten.  
[www.oz-verlag.de](http://www.oz-verlag.de)

KT 202 | „Strelitzie“ | Seite 12–15  
Reihe 1  
Blatt 2 von 6




KT 202 | „Strelitzie“ | Seite 12–15  
Reihe 2  
Blatt 3 von 6



KT 202 | „Strelitzie“  
Seite 12–15  
Reihe 2  
Blatt 4 von 6

„MEIN KREATIV-ATELIER  
SONDERHEFT“  
erscheint bei der OZ-Verlags-GmbH,  
Römerstr. 90, 79618 Rheinfelden,  
[www.shop.oz-verlag.de](http://www.shop.oz-verlag.de)

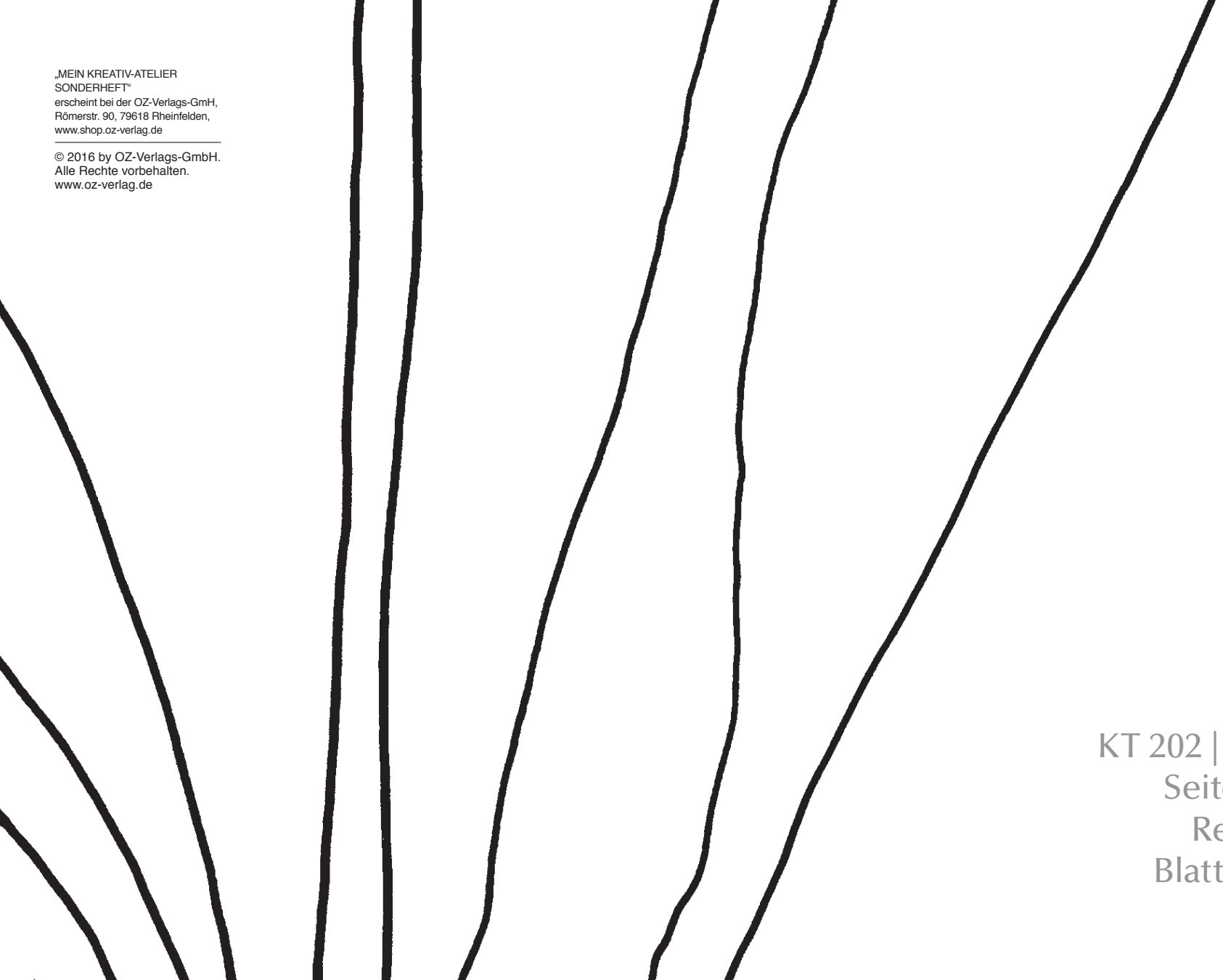
© 2016 by OZ-Verlags-GmbH.  
Alle Rechte vorbehalten.  
[www.oz-verlag.de](http://www.oz-verlag.de)



KT 202 | „Strelitzie“  
Seite 12–15  
Reihe 3  
Blatt 5 von 6

„MEIN KREATIV-ATELIER  
SONDERHEFT“  
erscheint bei der OZ-Verlags-GmbH,  
Römerstr. 90, 79618 Rheinfelden,  
[www.shop.oz-verlag.de](http://www.shop.oz-verlag.de)

© 2016 by OZ-Verlags-GmbH.  
Alle Rechte vorbehalten.  
[www.oz-verlag.de](http://www.oz-verlag.de)

The image features several thick, black, hand-drawn lines that originate from the bottom left and curve upwards and to the right, creating a sense of movement and depth. The lines vary in thickness and have a slightly irregular, organic quality.

KT 202 | „Strelitzie“  
Seite 12–15  
Reihe 3  
Blatt 6 von 6