
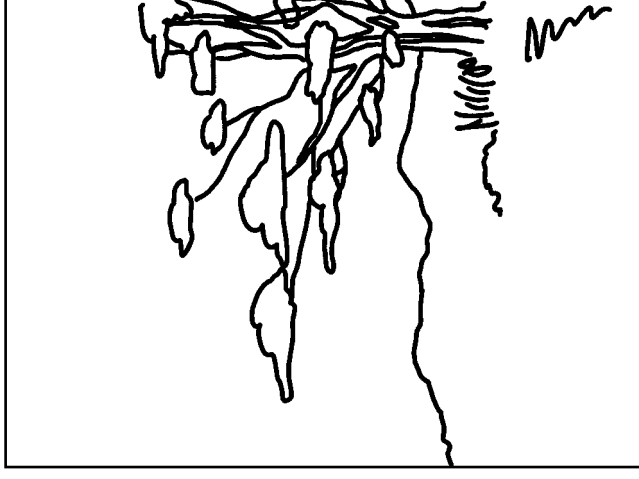
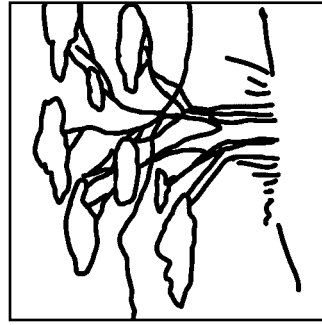




Nr. 38 | „Abendliche Savanne“ | Seite 76
Übersicht




Nr. 38 | „Abendliche Savanne“ | Seite 76
Keilrahmen links außen



Die Blätter in der angegebenen Reihenfolge ohne Überlappungen zusammensetzen.

Die Teile der Zeichnung, die an den Blatträndern nicht mitgedruckt werden, bitte ergänzen.

Nr. 38 | „Abendliche Savanne“ | Seite 76
Keilrahmen, 2. von links, Reihe 1
Blatt 1 von 4



Nr. 38 | „Abendliche Savanne“ | Seite 76
Keilrahmen, 2. von links, Reihe 1
Blatt 2 von 4




Reihe 2

Nr. 38 | „Abendliche Savanne“ | Seite 76
Reihe 2
Blatt 3 von 4





Nr. 38 | „Abendliche Savanne“ | Seite 76
Reihe 2
Blatt 4 von 4

Nr. 38 | „Abendliche Savanne“ | Seite 76
Keilrahmen, Mitte, Reihe 1
Blatt 1 von 6



Nr. 38 | „Abendliche Savanne“ | Seite 76
Keilrahmen, Mitte, Reihe 1
Blatt 2 von 6





Nr. 38 | „Abendliche
Savanne“ | Seite 76
Keilrahmen, Mitte, Reihe 2
Blatt 3 von 6



Nr. 38
„Abendliche Savanne“
Seite 76
Keilrahmen, Mitte, Reihe 2
Blatt 4 von 6



Nr. 38 | „Abendliche Savanne“ | Seite 76
Keilrahmen, Mitte, Reihe 3
Blatt 5 von 6



Nr. 38 | „Abendliche Savanne“ | Seite 76
Keilrahmen, Mitte, Reihe 3
Blatt 6 von 6


Nr. 38 | „Abendliche Savanne“ | Seite 76
Keilrahmen, 2. von rechts, Reihe 1
Blatt 1 von 4



Nr. 38 | „Abendliche Savanne“ | Seite 76
Keilrahmen, 2. von rechts, Reihe 1
Blatt 2 von 4



Keilrahmen, 2. von rechts, Reihe 2



Nr. 38 | „Abendliche Savanne“ | Seite 76
Keilrahmen, 2. von rechts, Reihe 2
Blatt 3 von 4



Nr. 38 | „Abendliche Savanne“ | Seite 76
Keilrahmen, 2. von rechts, Reihe 2
Blatt 4 von 4

