


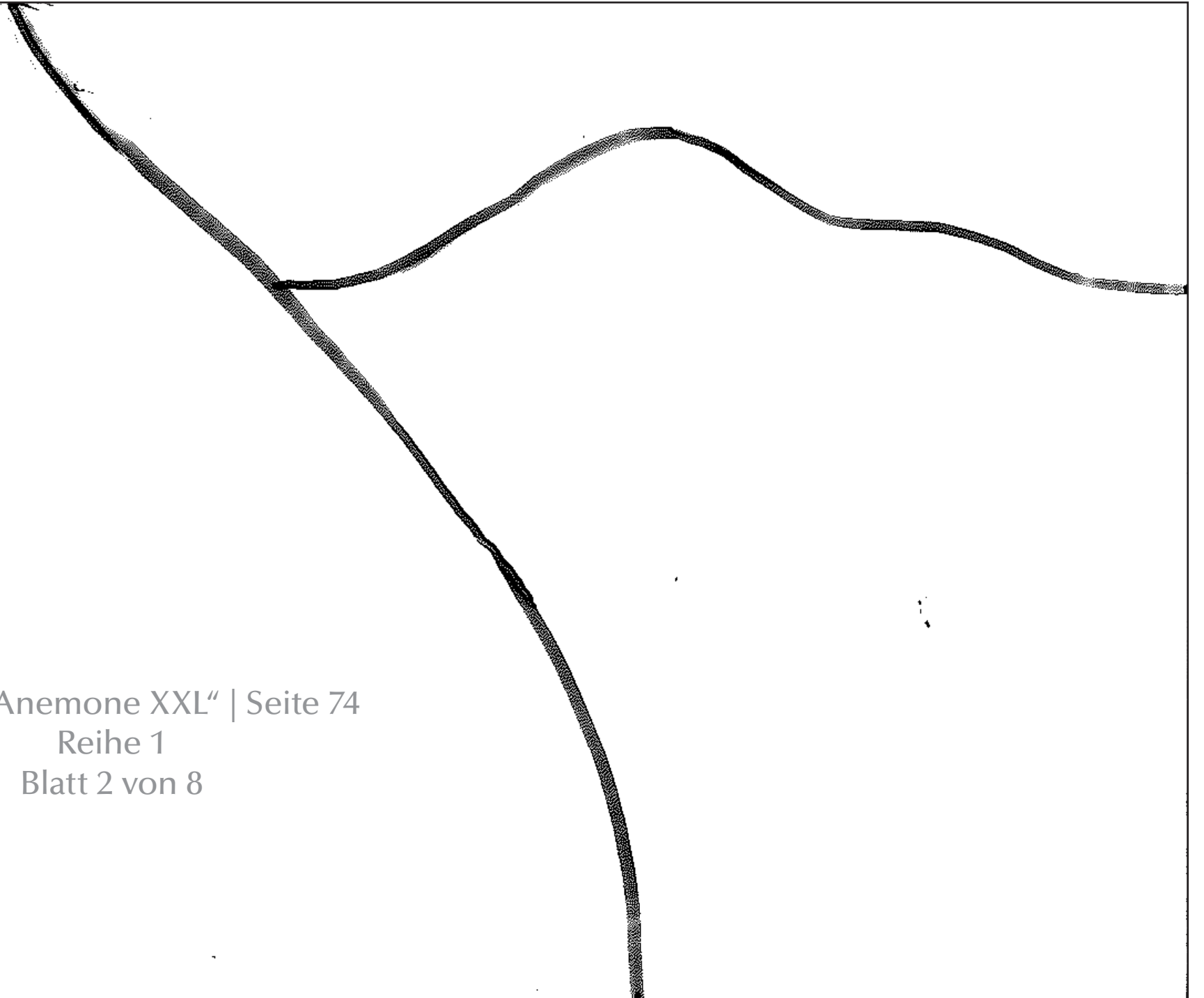
Nr. 65 | „Anemone XXL“ | Seite 74  
Übersicht

Die Blätter in der angegebenen Reihenfolge ohne Überlappungen zusammensetzen.

Die Teile der Zeichnung, die an den Blatträndern nicht mitgedruckt werden, bitte mit Hilfe der Übersicht ergänzen.

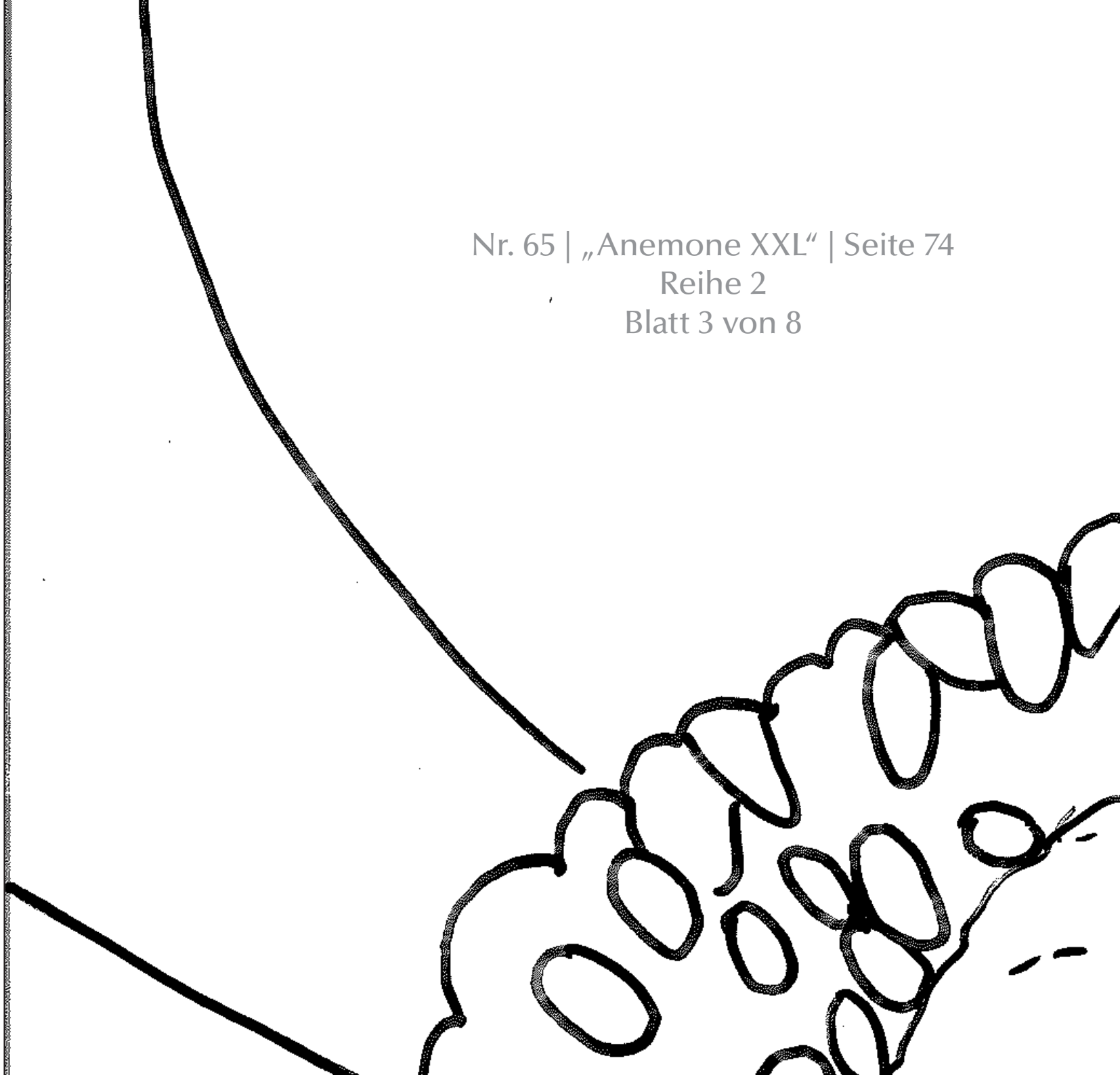


Nr. 65 | „Anemone XXL“ | Seite 74  
Reihe 1  
Blatt 1 von 8




Nr. 65 | „Anemone XXL“ | Seite 74  
Reihe 1  
Blatt 2 von 8

Nr. 65 | „Anemone XXL“ | Seite 74  
Reihe 2  
Blatt 3 von 8




Nr. 65 | „Anemone XXL“ | Seite 74  
Reihe 2  
Blatt 4 von 8





Nr. 65 | „Anemone XXL“ | Seite 74  
Reihe 3  
Blatt 5 von 8




Nr. 65 | „Anemone XXL“ | Seite 74  
Reihe 3  
Blatt 6 von 8

Nr. 65 | „Anemone XXL“ | Seite 74  
Reihe 4  
Blatt 7 von 8







Nr. 65 | „Anemone XXL“ | Seite 74  
Reihe 4  
Blatt 8 von 8