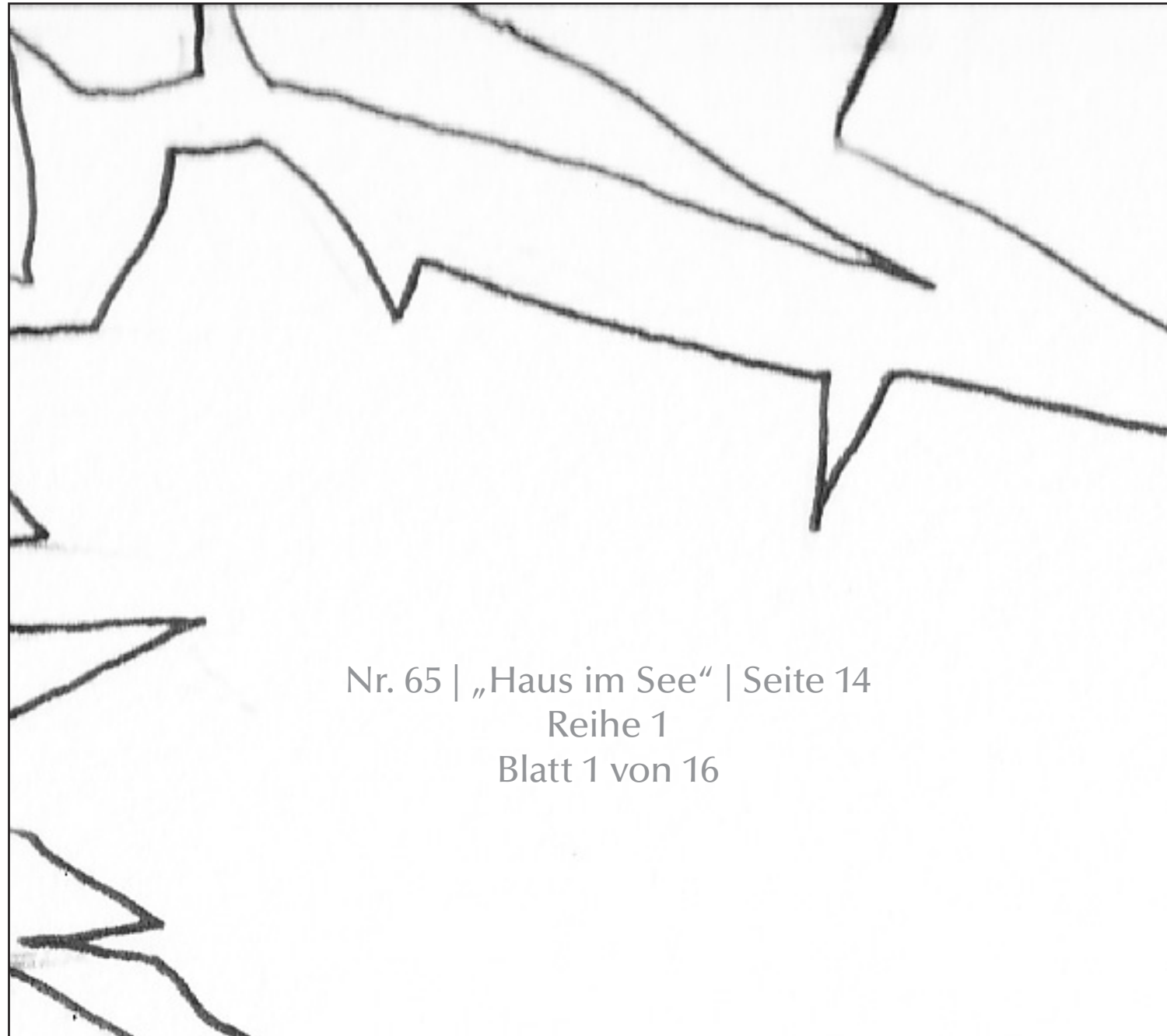


Nr. 65 | „Haus im See“ | Seite 14  
Übersicht

Die Blätter in der angegebenen Reihenfolge ohne Überlappungen zusammensetzen.

Die Teile der Zeichnung, die an den Blatträndern nicht mitgedruckt werden, bitte mit Hilfe der Übersicht ergänzen.




Nr. 65 | „Haus im See“ | Seite 14  
Reihe 1  
Blatt 1 von 16



Nr. 65 | „Haus im See“ | Seite 14  
Reihe 1  
Blatt 2 von 16

Nr. 65 | „Haus im See“ | Seite 14  
Reihe 1  
Blatt 3 von 16




Nr. 65 | „Haus im See“ | Seite 14  
Reihe 1  
Blatt 4 von 16

Nr. 65 | „Haus im See“ | Seite 14  
Reihe 2  
Blatt 5 von 16



Nr. 65 | „Haus im See“ | Seite 14  
Reihe 2  
Blatt 6 von 16

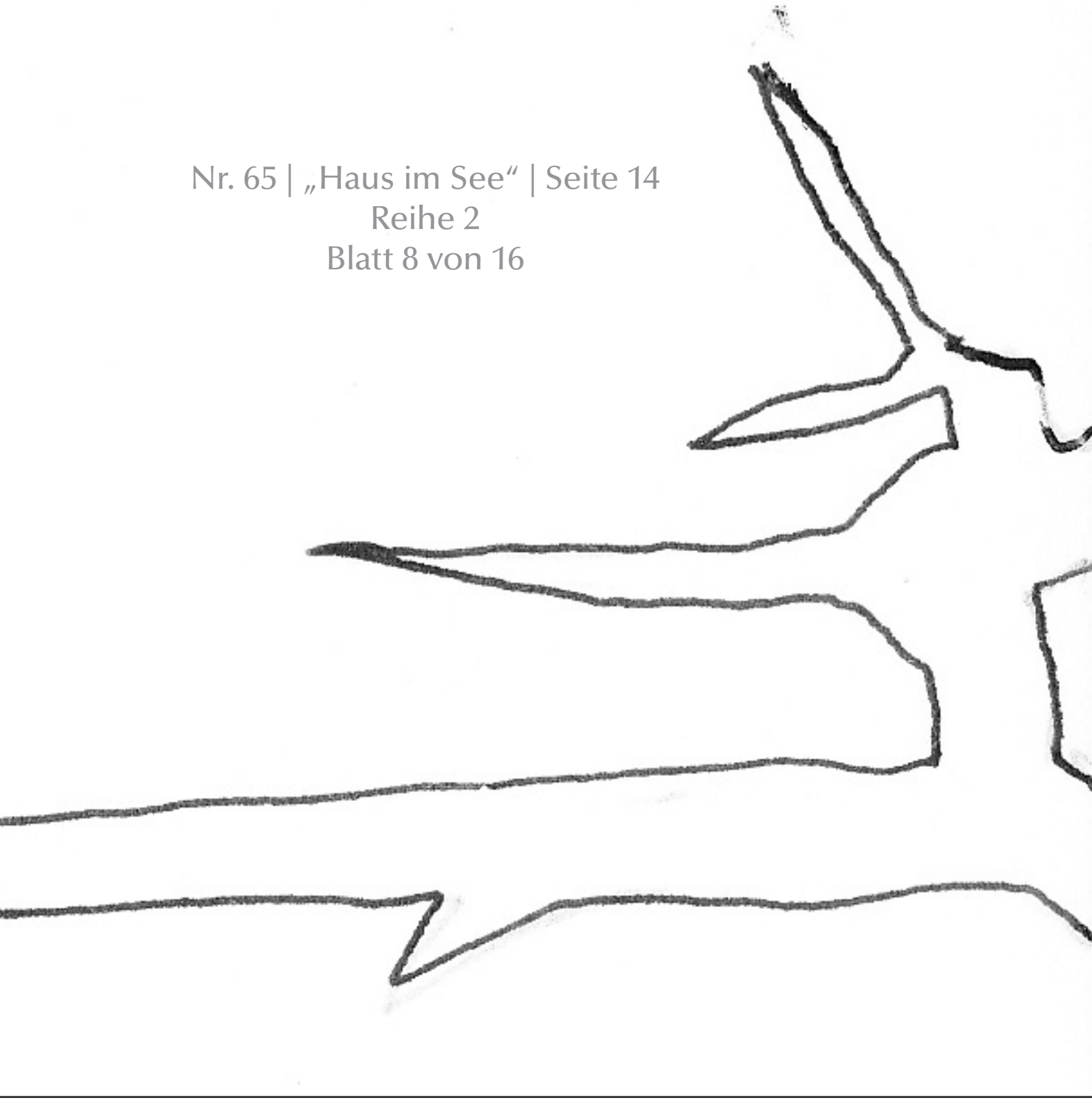


Nr. 65 | „Haus im See“ | Seite 14  
Reihe 2  
Blatt 7 von 16



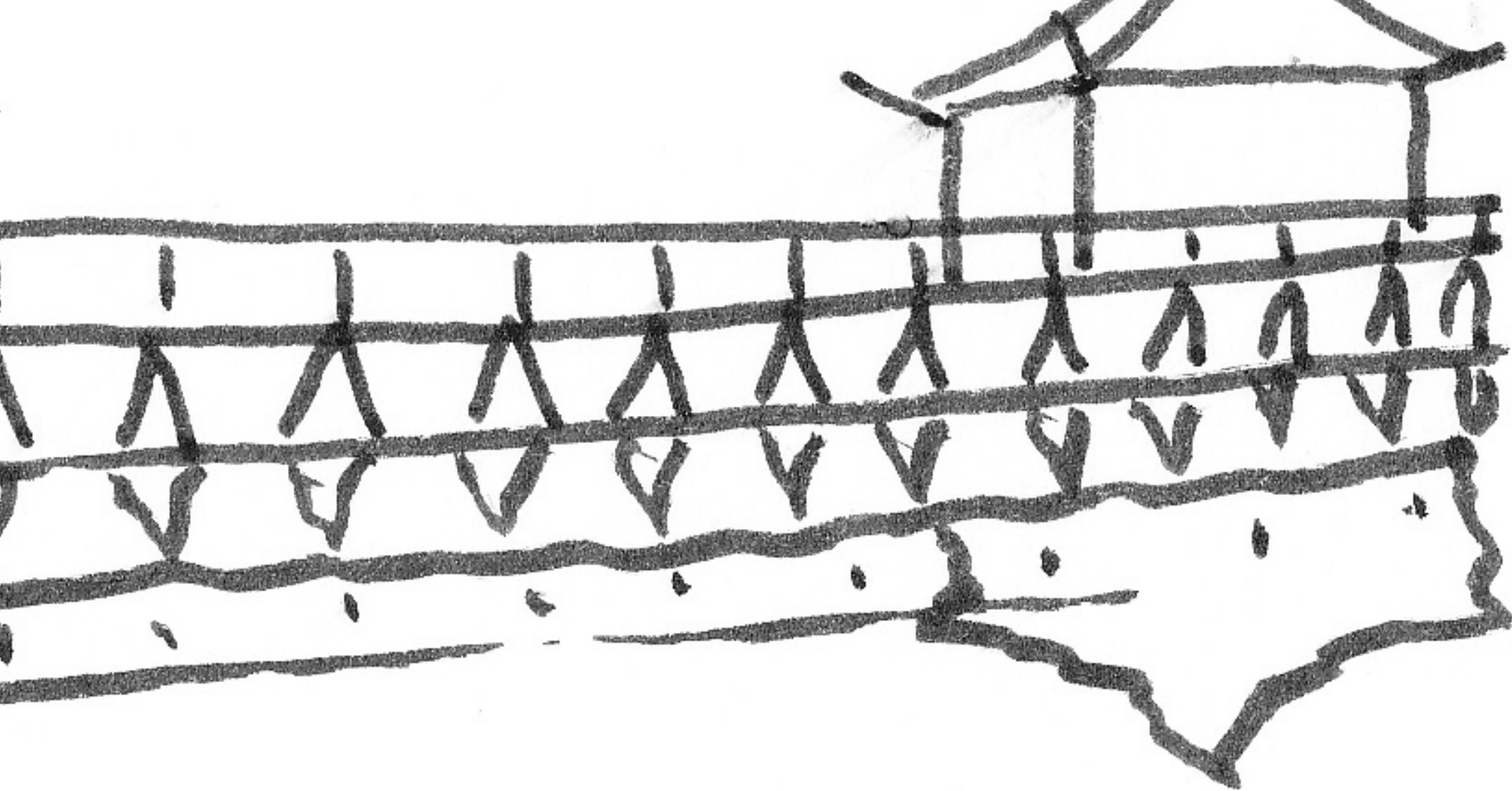


Nr. 65 | „Haus im See“ | Seite 14  
Reihe 2  
Blatt 8 von 16





Nr. 65 | „Haus im See“ | Seite 14  
Reihe 3  
Blatt 9 von 16




Nr. 65 | „Haus im See“ | Seite 14  
Reihe 3  
Blatt 10 von 16

Nr. 65 | „Haus im See“ | Seite 14  
Reihe 3  
Blatt 11 von 16



Nr. 65 | „Haus im See“ | Seite 14  
Reihe 3  
Blatt 12 von 16



Nr. 65 | „Haus im See“ | Seite 14  
Reihe 4  
Blatt 13 von 16

Nr. 65 | „Haus im See“ | Seite 14  
Reihe 4  
Blatt 14 von 16

---

Nr. 65 | „Haus im See“ | Seite 14  
Reihe 4  
Blatt 15 von 16

---



Nr. 65 | „Haus im See“ | Seite 14  
Reihe 4  
Blatt 16 von 16