


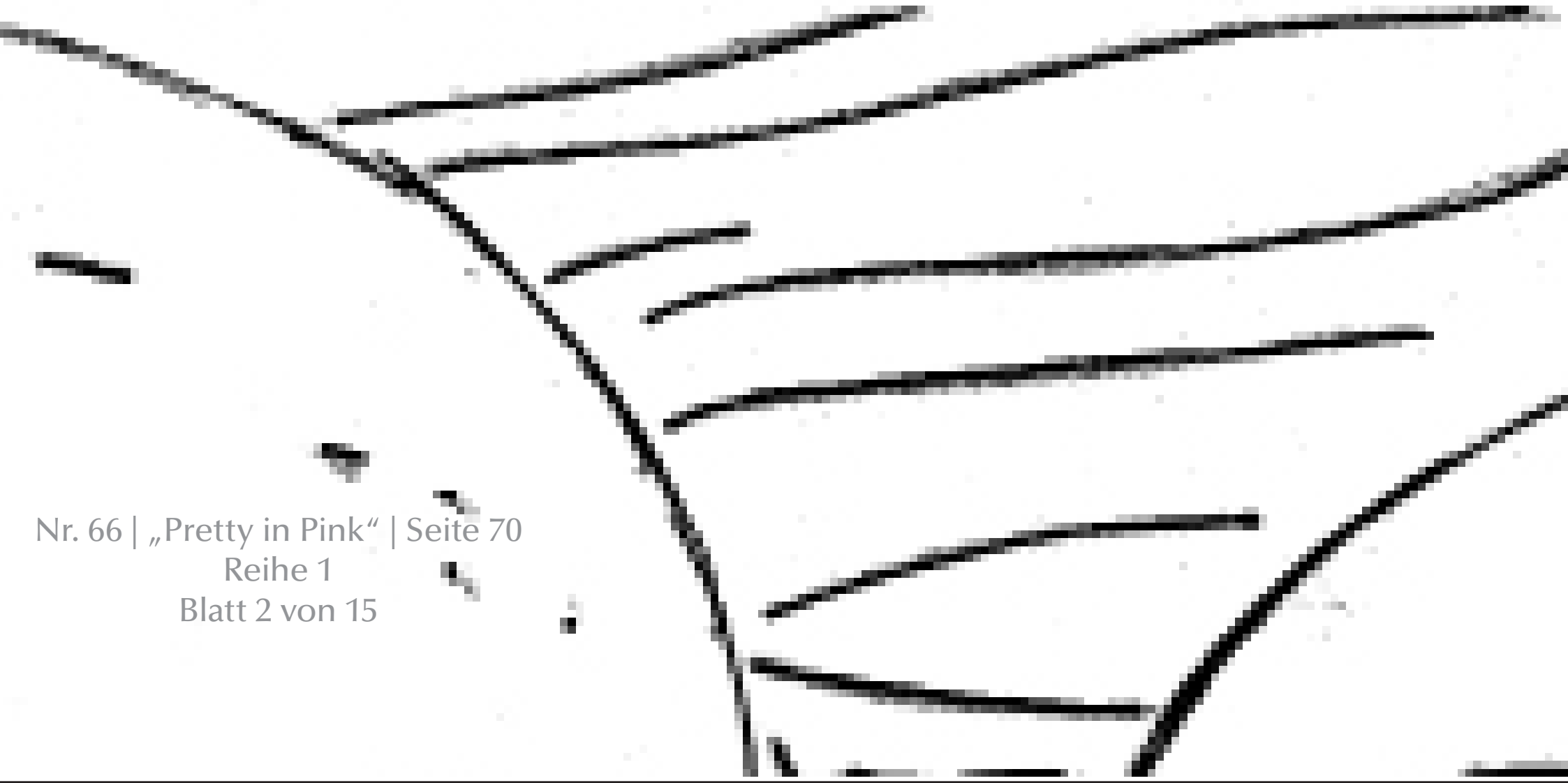
Nr. 66 | „Pretty in Pink“ | Seite 70  
Übersicht

Die Blätter in der angegebenen Reihenfolge ohne Überlappungen zusammensetzen.

Die Teile der Zeichnung, die an den Blatträndern nicht mitgedruckt werden, bitte mit Hilfe der Übersicht ergänzen.



Nr. 66 | „Pretty in Pink“ | Seite 70  
Reihe 1  
Blatt 2 von 15



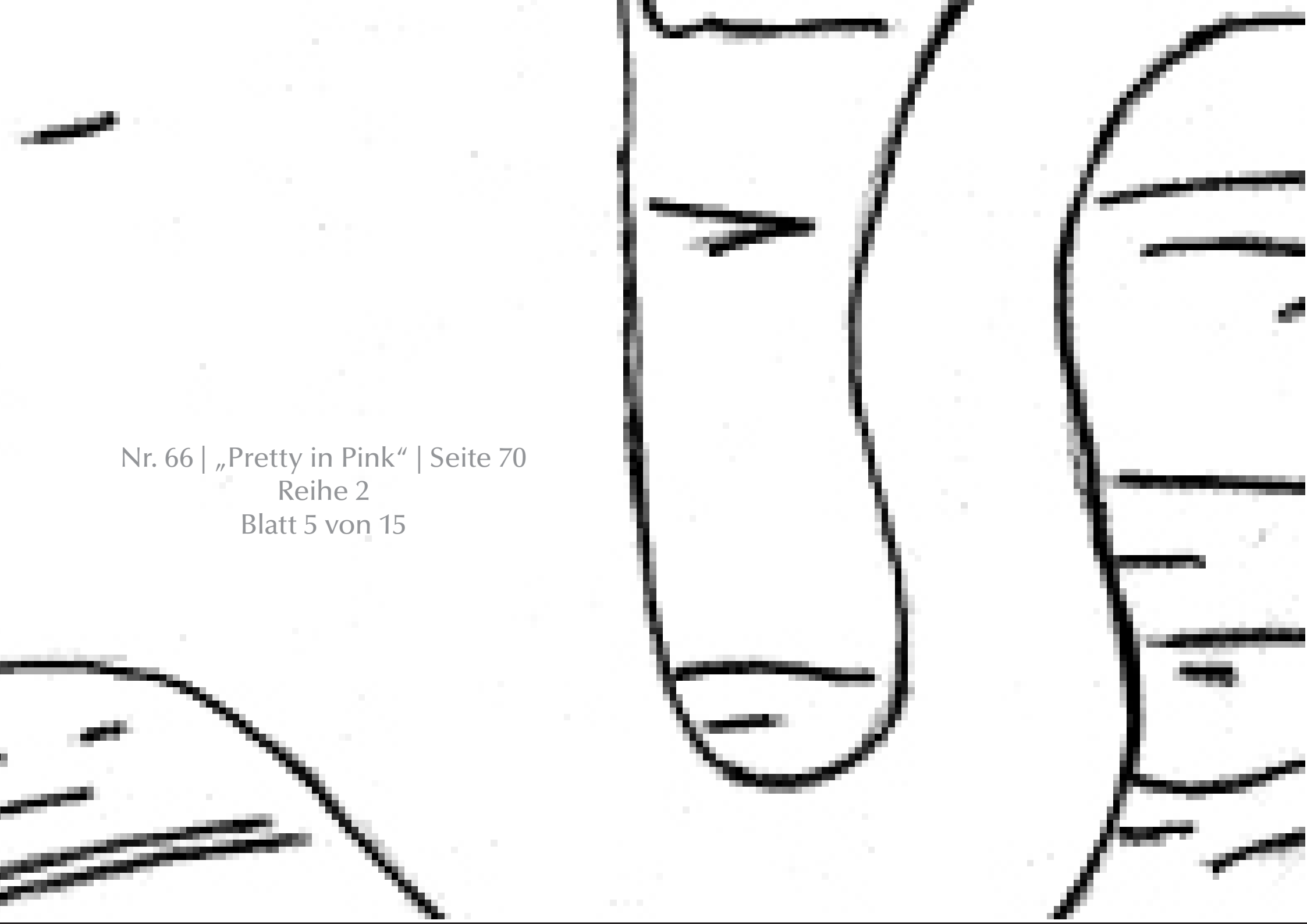



Nr. 66 | „Pretty in Pink“ | Seite 70  
Reihe 1  
Blatt 3 von 15

Nr. 66 | „Pretty in Pink“ | Seite 70  
Reihe 2  
Blatt 4 von 15



Nr. 66 | „Pretty in Pink“ | Seite 70  
Reihe 2  
Blatt 5 von 15





Nr. 66 | „Pretty in Pink“ | Seite 70  
Reihe 2  
Blatt 6 von 15



Nr. 66 | „Pretty in Pink“ | Seite 70  
Reihe 3  
Blatt 7 von 15





Nr. 66 | „Pretty in Pink“ | Seite 70  
Reihe 3  
Blatt 8 von 15

Nr. 66 | „Pretty in Pink“ | Seite 70

Reihe 3

Blatt 9 von 15

Nr. 66 | „Pretty in Pink“ | Seite 70  
Reihe 4  
Blatt 10 von 15

Nr. 66 | „Pretty in Pink“ | Seite 70  
Reihe 4  
Blatt 11 von 15





Nr. 66 | „Pretty in Pink“ | Seite 70  
Reihe 4  
Blatt 12 von 15

Reihe 5

Nr. 66 | „Pretty in Pink“ | Seite 70

Reihe 5

Blatt 13 von 15



Nr. 66 | „Pretty in Pink“ | Seite 70  
Reihe 5  
Blatt 14 von 15





Nr. 66 | „Pretty in Pink“ | Seite 70

Reihe 5

Blatt 15 von 15

