

Die Blätter in der angegebenen Reihenfolge ohne Überlappungen zusammensetzen.

Die Teile der Zeichnung, die an den Blatträndern nicht mitgedruckt werden, bitte mit Hilfe der Übersicht ergänzen.




Nr. 66 | „Palmenwedel“ | Seite 6
Reihe 1
Blatt 1 von 12



Nr. 66 | „Palmenwedel“ | Seite 6
Reihe 1
Blatt 2 von 12




Nr. 66 | „Palmenwedel“ | Seite 6
Reihe 2
Blatt 3 von 12



Nr. 66 | „Palmenwedel“ | Seite 6
Reihe 2
Blatt 4 von 12

Reihe 3


Nr. 66 | „Palmenwedel“ | Seite 6
Reihe 3
Blatt 5 von 12



Nr. 66 | „Palmenwedel“ | Seite 6
Reihe 3
Blatt 6 von 12




Nr. 66 | „Palmenwedel“ | Seite 6
Reihe 4
Blatt 7 von 12



Nr. 66 | „Palmenwedel“ | Seite 6
Reihe 4
Blatt 8 von 12

Nr. 66 | „Palmenwedel“ | Seite 6
Reihe 5
Blatt 9 von 12



Nr. 66 | „Palmenwedel“ | Seite 6
Reihe 5
Blatt 10 von 12

Nr. 66 | „Palmenwedel“ | Seite 6
Reihe 6
Blatt 11 von 12



Nr. 66 | „Palmenwedel“ | Seite 6
Reihe 6
Blatt 12 von 12