


Nr. 67 | „Eishörnchen“ | Seite 26
Übersicht


Die Blätter in der angegebenen Reihenfolge ohne Überlappungen zusammensetzen.


Die Teile der Zeichnung, die an den Blatträndern nicht mitgedruckt werden, bitte mit Hilfe der Übersicht ergänzen.

Nr. 67 | „Eishörnchen“ | Seite 26
Reihe 1
Blatt 1 von 8




Nr. 67 | „Eishörnchen“ | Seite 26
Reihe 1
Blatt 2 von 8





Nr. 67 | „Eishörnchen“ | Seite 26
Reihe 2
Blatt 3 von 8




Nr. 67 | „Eishörnchen“ | Seite 26
Reihe 2
Blatt 4 von 8

Nr. 67 | „Eishörnchen“ | Seite 26
Reihe 3
Blatt 5 von 8

Nr. 67 | „Eishörnchen“ | Seite 26
Reihe 3
Blatt 6 von 8

Reihe 4

Nr. 67 | „Eishörnchen“ | Seite 26
Reihe 4
Blatt 7 von 8



Nr. 67 | „Eishörnchen“ | Seite 26
Reihe 4
Blatt 8 von 8