



Die Blätter in der angegebenen Reihenfolge ohne Überlappungen zusammensetzen.

Die Teile der Zeichnung, die an den Blatträndern nicht mitgedruckt werden, bitte mit Hilfe der Übersicht ergänzen.


Nr. 73 | „Bunte Frühlingsboten“ | Seite 6  
Reihe 1  
Blatt 1 von 8




Nr. 73 | „Bunte Frühlingsboten“ | Seite 6  
Reihe 1  
Blatt 2 von 8




Nr. 73 | „Bunte Frühlingsboten“ | Seite 6  
Reihe 2  
Blatt 3 von 8

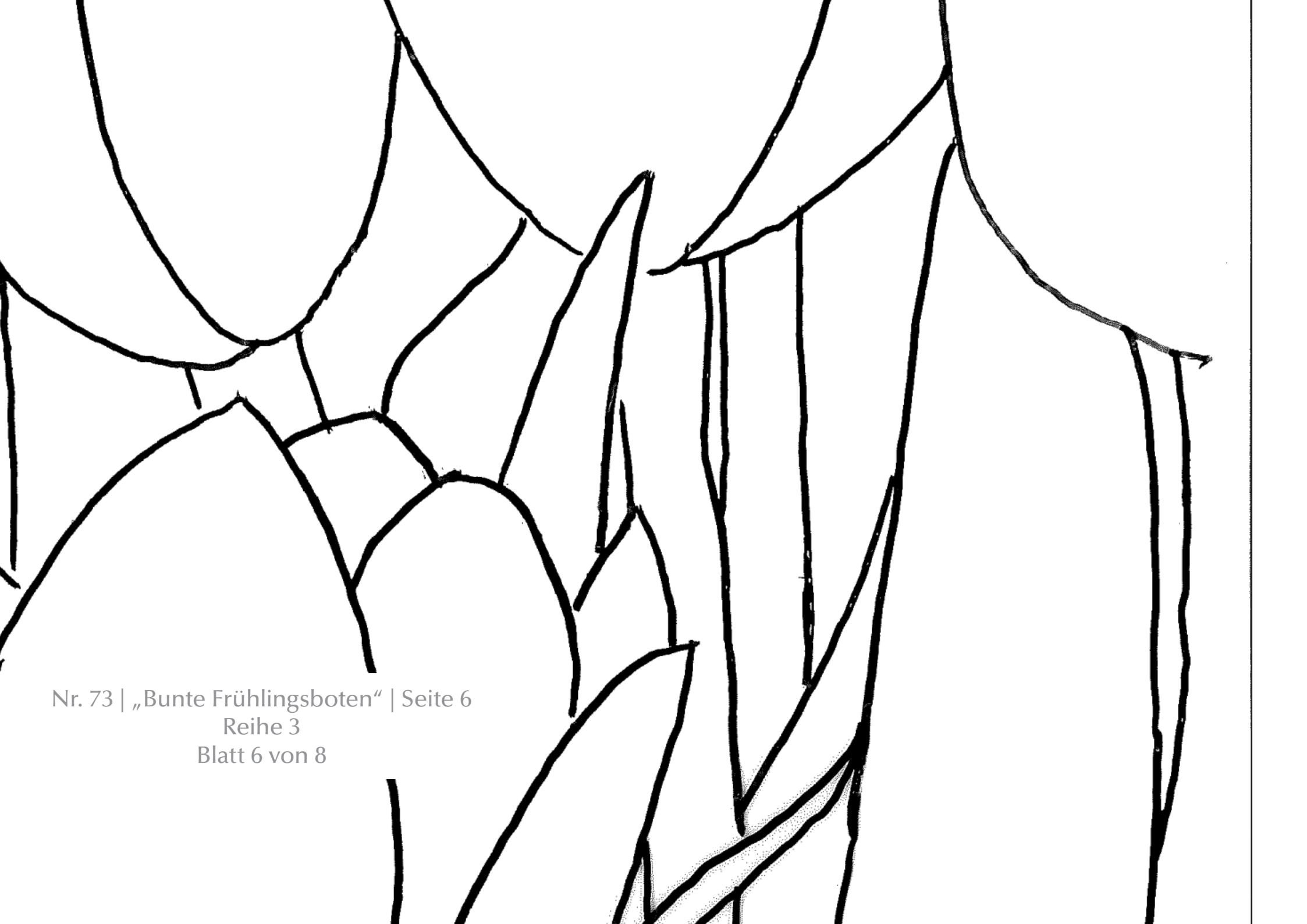





Nr. 73 | „Bunte Frühlingsboten“ | Seite 6  
Reihe 2  
Blatt 4 von 8



Nr. 73 | „Bunte Frühlingsboten“ | Seite 6  
Reihe 3  
Blatt 5 von 8



Nr. 73 | „Bunte Frühlingsboten“ | Seite 6  
Reihe 3  
Blatt 6 von 8



Nr. 73 | „Bunte Frühlingsboten“ | Seite 6  
Reihe 4  
Blatt 7 von 8





Nr. 73 | „Bunte Frühlingsboten“ | Seite 6  
Reihe 4  
Blatt 8 von 8