



Nr. 73 | „Faszinierende Fuchsien“ | Seite 24
Übersicht


Die Blätter in der angegebenen Reihenfolge ohne Überlappungen zusammensetzen.

Die Teile der Zeichnung, die an den Blatträndern nicht mitgedruckt werden, bitte mit Hilfe der Übersicht ergänzen.


Nr. 73 | „Faszinierende Fuchsien“ | Seite 24
Reihe 4
Blatt 1 von 12



Nr. 73 | „Faszinierende Fuchsien“ | Seite 24
Reihe 4
Blatt 2 von 12




Nr. 73 | „Faszinierende Fuchsien“ | Seite 24
Reihe 4
Blatt 3 von 12




Nr. 73 | „Faszinierende Fuchsien“ | Seite 24

Reihe 4

Blatt 4 von 12





Nr. 73 | „Faszinierende Fuchsien“ | Seite 24
Reihe 4
Blatt 5 von 12



Nr. 73 | „Faszinierende Fuchsien“ | Seite 24


Reihe 4

Blatt 6 von 12

Nr. 73 | „Faszinierende Fuchsien“ | Seite 24
Reihe 4
Blatt 7 von 12


Nr. 73 | „Faszinierende Fuchsien“ | Seite 24
Reihe 4
Blatt 8 von 12



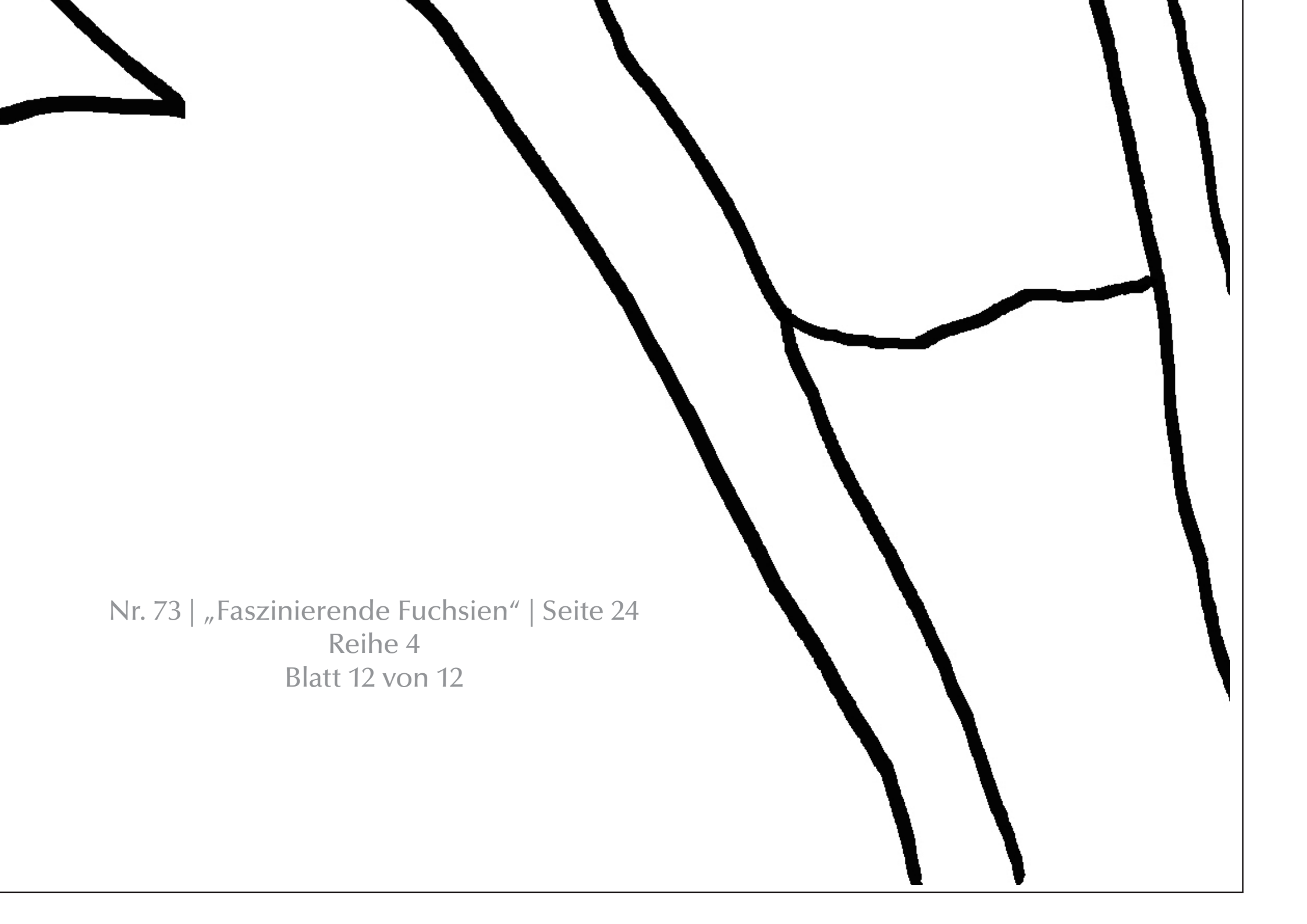
The image features several thick, black, hand-drawn lines on a white background. These lines are irregular and wavy, creating a sense of movement and depth. They appear to be outlines of abstract shapes or perhaps stylized branches. The lines vary in thickness and direction, some curving upwards and others downwards, creating a complex, layered composition.

Nr. 73 | „Faszinierende Fuchsien“ | Seite 24
Reihe 4
Blatt 9 von 12

Nr. 73 | „Faszinierende Fuchsien“ | Seite 24
Reihe 4
Blatt 10 von 12



Nr. 73 | „Faszinierende Fuchsien“ | Seite 24
Reihe 4
Blatt 11 von 12



Nr. 73 | „Faszinierende Fuchsien“ | Seite 24
Reihe 4
Blatt 12 von 12