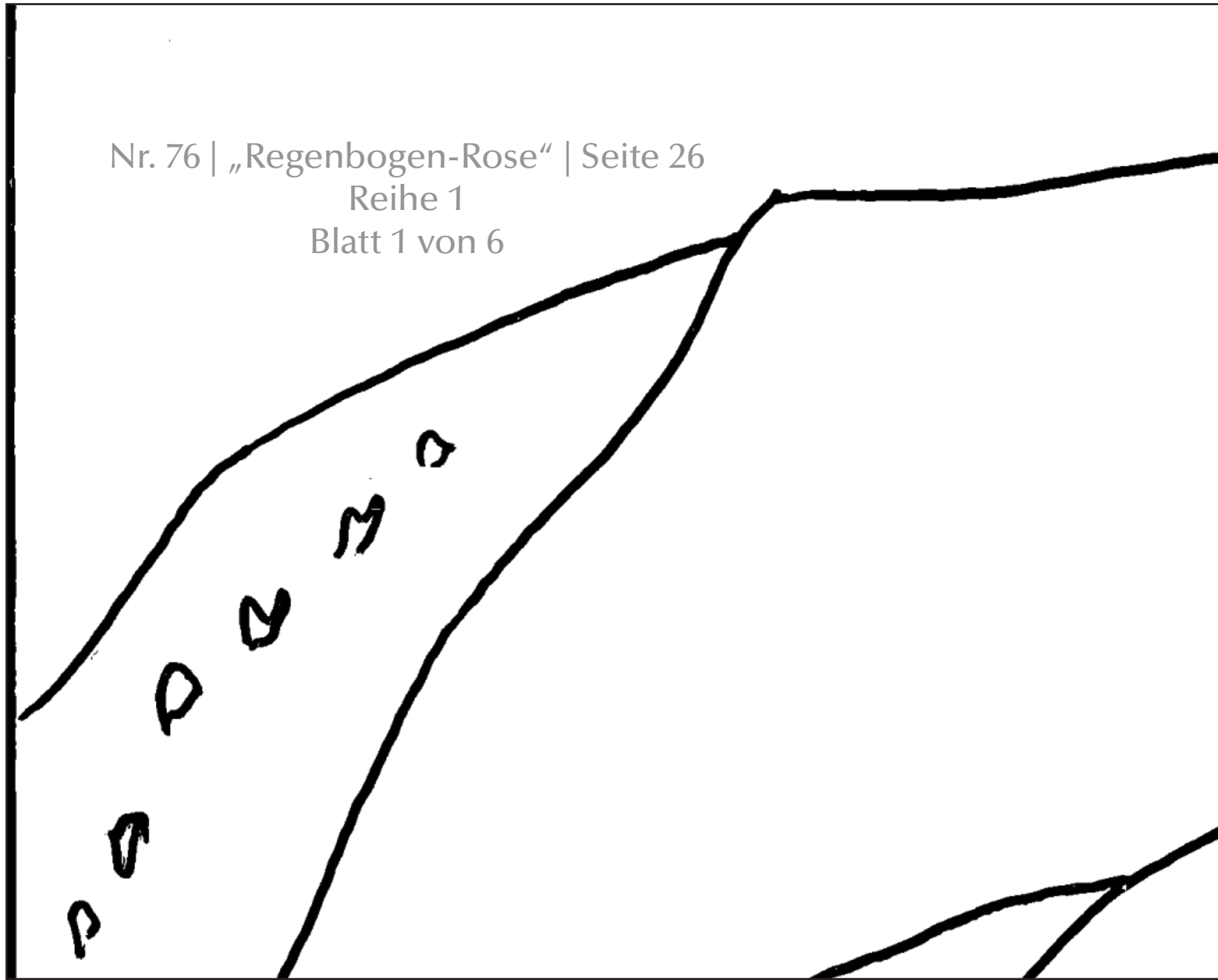



Nr. 76 | „Regenbogen-Rose“ | Seite 26  
Übersicht

Die Blätter in der angegebenen Reihenfolge ohne Überlappungen zusammensetzen.


Die Teile der Zeichnung, die an den Blatträndern nicht mitgedruckt werden, bitte mit Hilfe der Übersicht ergänzen.

Nr. 76 | „Regenbogen-Rose“ | Seite 26  
Reihe 1  
Blatt 1 von 6





Nr. 76 | „Regenbogen-Rose“ | Seite 26  
Reihe 1  
Blatt 2 von 6



Nr. 76 | „Regenbogen-Rose“ | Seite 26  
Reihe 2  
Blatt 3 von 6

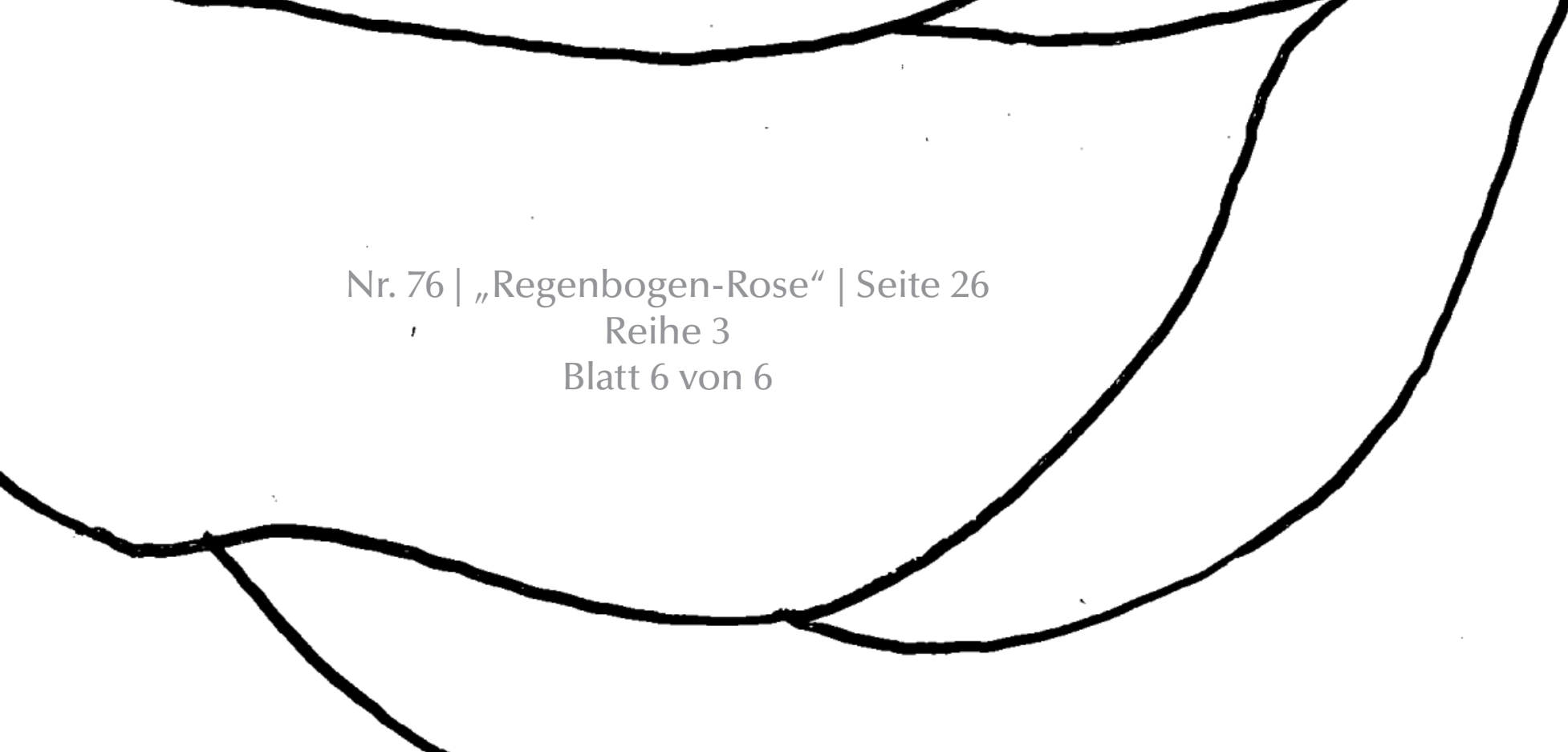


7  
2  
B  
2

Nr. 76 | „Regenbogen-Rose“ | Seite 26  
Reihe 2  
Blatt 4 von 6

Nr. 76 | „Regenbogen-Rose“ | Seite 26  
Reihe 3  
Blatt 5 von 6





Nr. 76 | „Regenbogen-Rose“ | Seite 26  
Reihe 3  
Blatt 6 von 6

