


Nr. 44 | „Dschungel-Feeling“ | Seite 76
Übersicht

Die Blätter in der angegebenen Reihenfolge ohne Überlappungen zusammensetzen.


Die Teile der Zeichnung, die an den Blatträndern nicht mitgedruckt werden, bitte mit Hilfe der Übersicht ergänzen.

Nr. 44 | „Dschungel-Feeling“ | Seite 76
Reihe 1
Blatt 1 von 16



Nr. 44 | „Dschungel-Feeling“ | Seite 76
Reihe 1
Blatt 2 von 16


Nr. 44 | „Dschungel-Feeling“ | Seite 76
Reihe 1
Blatt 3 von 16



Nr. 44 | „Dschungel-Feeling“ | Seite 76
Reihe 1
Blatt 4 von 16


Reihe 2

Nr. 44 | „Dschungel-Feeling“ | Seite 76
Reihe 2
Blatt 5 von 16





Nr. 44 | „Dschungel-Feeling“ | Seite 76
Reihe 2
Blatt 6 von 16




Nr. 44 | „Dschungel-Feeling“ | Seite 76
Reihe 2
Blatt 7 von 16




Nr. 44
„Dschungel-Feeling“
Seite 76
Reihe 2
Blatt 8 von 16

Reihe 3

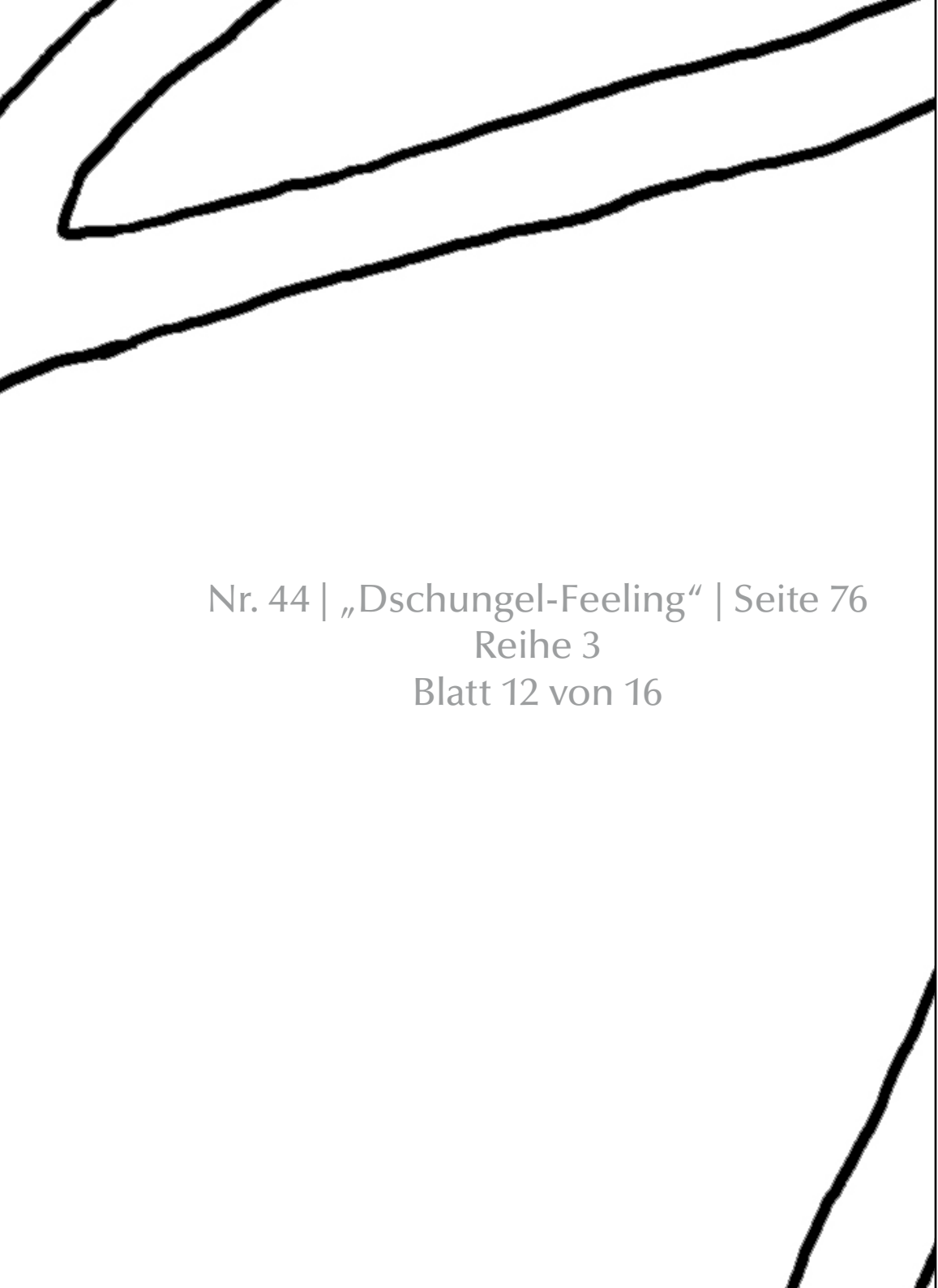
Nr. 44 | „Dschungel-Feeling“ | Seite 76
Reihe 3
Blatt 9 von 16



Nr. 44 | „Dschungel-Feeling“ | Seite 76
Reihe 3
Blatt 10 von 16



Nr. 44 | „Dschungel-Feeling“ | Seite 76
Reihe 3
Blatt 11 von 16



Nr. 44 | „Dschungel-Feeling“ | Seite 76
Reihe 3
Blatt 12 von 16


Reihe 3



Nr. 44 | „Dschungel-Feeling“ | Seite 76

Reihe 3


Blatt 13 von 16



Nr. 44 | „Dschungel-Feeling“ | Seite 76
Reihe 3
Blatt 14 von 16



Nr. 44 | „Dschungel-Feeling“ | Seite 76
Reihe 3
Blatt 15 von 16



Nr. 44 | „Dschungel-Feeling“ | Seite 76

Reihe 3

Blatt 16 von 16