

Nr. 52 | „Alte Meister - van Gogh“ | Seite 78  
Übersicht

## Reihe 1

Die Blätter in der angegebenen Reihenfolge ohne Überlappungen zusammensetzen.

Die Teile der Zeichnung, die an den Blatträndern nicht mitgedruckt werden, bitte mit Hilfe der Übersicht ergänzen.

## Nr. 52 | „Alte Meister - van Gogh“ | Seite 78

## Reihe 1


## Blatt 1 von 9



Nr. 52 | „Alte Meister - van Gogh“ | Seite 78

Reihe 1


Blatt 2 von 9




Nr. 52 | „Alte Meister - van Gogh“ | Seite 78


Reihe 1

Blatt 3 von 9






Nr. 52 | „Alte Meister - van Gogh“ | Seite 78  
Reihe 2  
Blatt 4 von 9




Nr. 52 | „Alte Meister - van Gogh“ | Seite 78  
Reihe 2  
Blatt 5 von 9



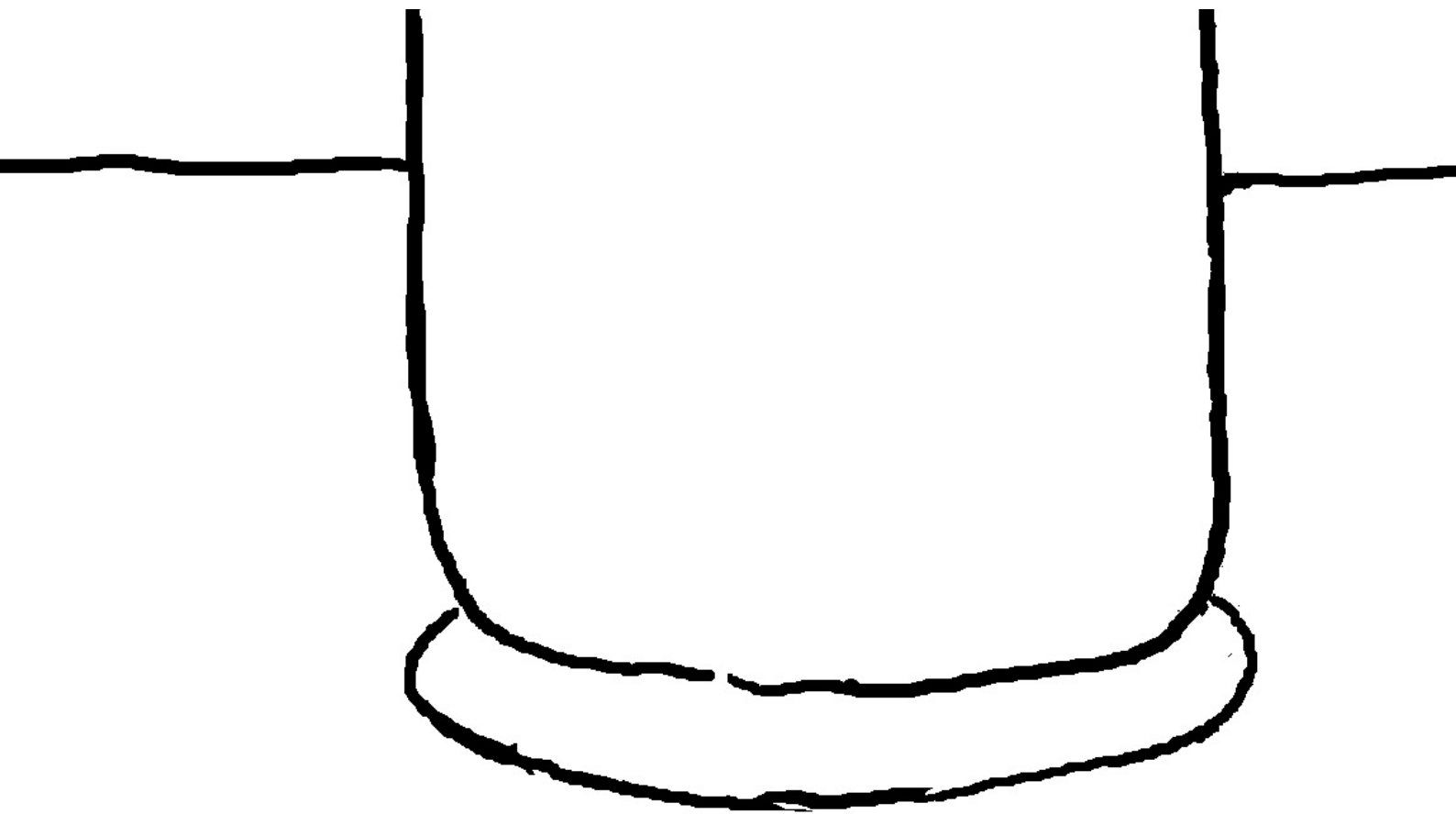
Nr. 52 | „Alte Meister - van Gogh“ | Seite 78  
Reihe 2  
Blatt 6 von 9






Nr. 52 | „Alte Meister - van Gogh“ | Seite 78  
Reihe 2  
Blatt 7 von 9





Nr. 52 | „Alte Meister - van Gogh“ | Seite 78  
Reihe 2  
Blatt 8 von 9



Nr. 52 | „Alte Meister - van Gogh“ | Seite 78  
Reihe 2  
Blatt 9 von 9