

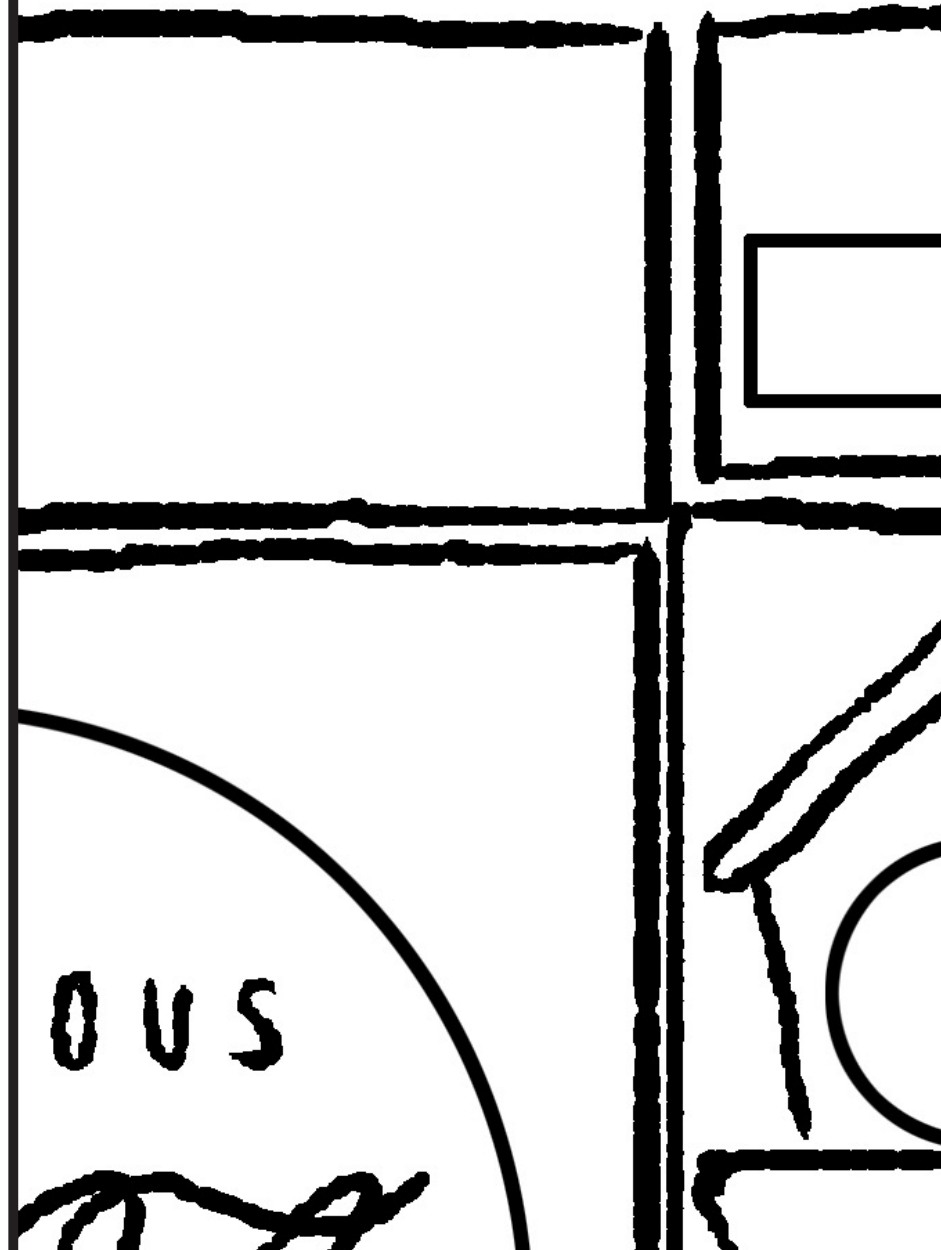
Nr. 53 | „Very, very british“ | Seite 12
Übersicht

Reihe 1

Die Blätter in der angegebenen Reihenfolge ohne Überlappungen zusammensetzen.

Die Teile der Zeichnung, die an den Blatträndern nicht mitgedruckt werden, bitte mit Hilfe der Übersicht ergänzen.

Nr. 53 | „Very, very british“ | Seite 12
Reihe 1
Blatt 1 von 8




OUS


Nr. 53 | „Very, very british“ | Seite 12
Reihe 1
Blatt 2 von 8




Nr. 53 | „Very, very british“ | Seite 12
Reihe 1
Blatt 3 von 8



Nr. 53 | „Very, very british“ | Seite 12
Reihe 1
Blatt 4 von 8








Nr. 53 | „Very, very british“ | Seite 12

Reihe 2


Blatt 6 von 8



Nr. 53 | „Very, very british“ | Seite 12

Reihe 2

Blatt 7 von 8



Nr. 53 | „Very, very british“ | Seite 12
Reihe 2
Blatt 8 von 8