

Nr. 53 | „Wollig Weiß“ | Seite 16
Übersicht

Reihe 1


Die Blätter in der angegebenen Reihenfolge ohne Überlappungen zusammensetzen.

Die Teile der Zeichnung, die an den Blatträndern nicht mitgedruckt werden, bitte mit Hilfe der Übersicht ergänzen.


Nr. 53 | „Wollig Weiß“ | Seite 16
Reihe 1
Blatt 1 von 8




Nr. 53 | „Wollig Weiß“ | Seite 16
Reihe 1
Blatt 2 von 8

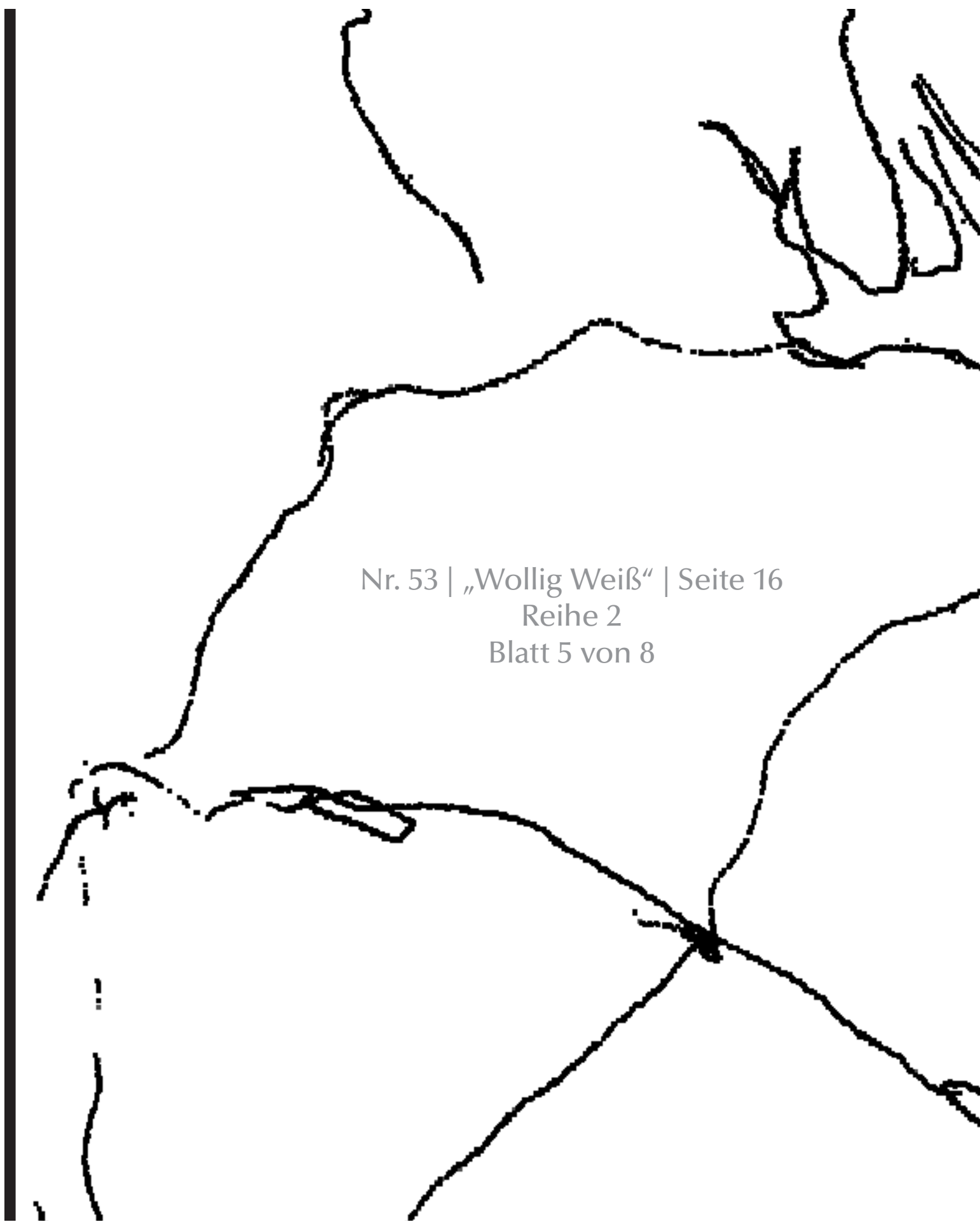


Nr. 53 | „Wollig Weiß“ | Seite 16
Reihe 2
Blatt 3 von 8






Nr. 53 | „Wollig Weiß“ | Seite 16
Reihe 2
Blatt 4 von 8



Nr. 53 | „Wollig Weiß“ | Seite 16
Reihe 2
Blatt 5 von 8



Nr. 53 | „Wollig Weiß“ | Seite 16
Reihe 2
Blatt 6 von 8



Nr. 53 | „Wollig Weiß“ | Seite 16
Reihe 2
Blatt 7 von 8



Nr. 53 | „Wollig Weiß“ | Seite 16
Reihe 2
Blatt 8 von 8