

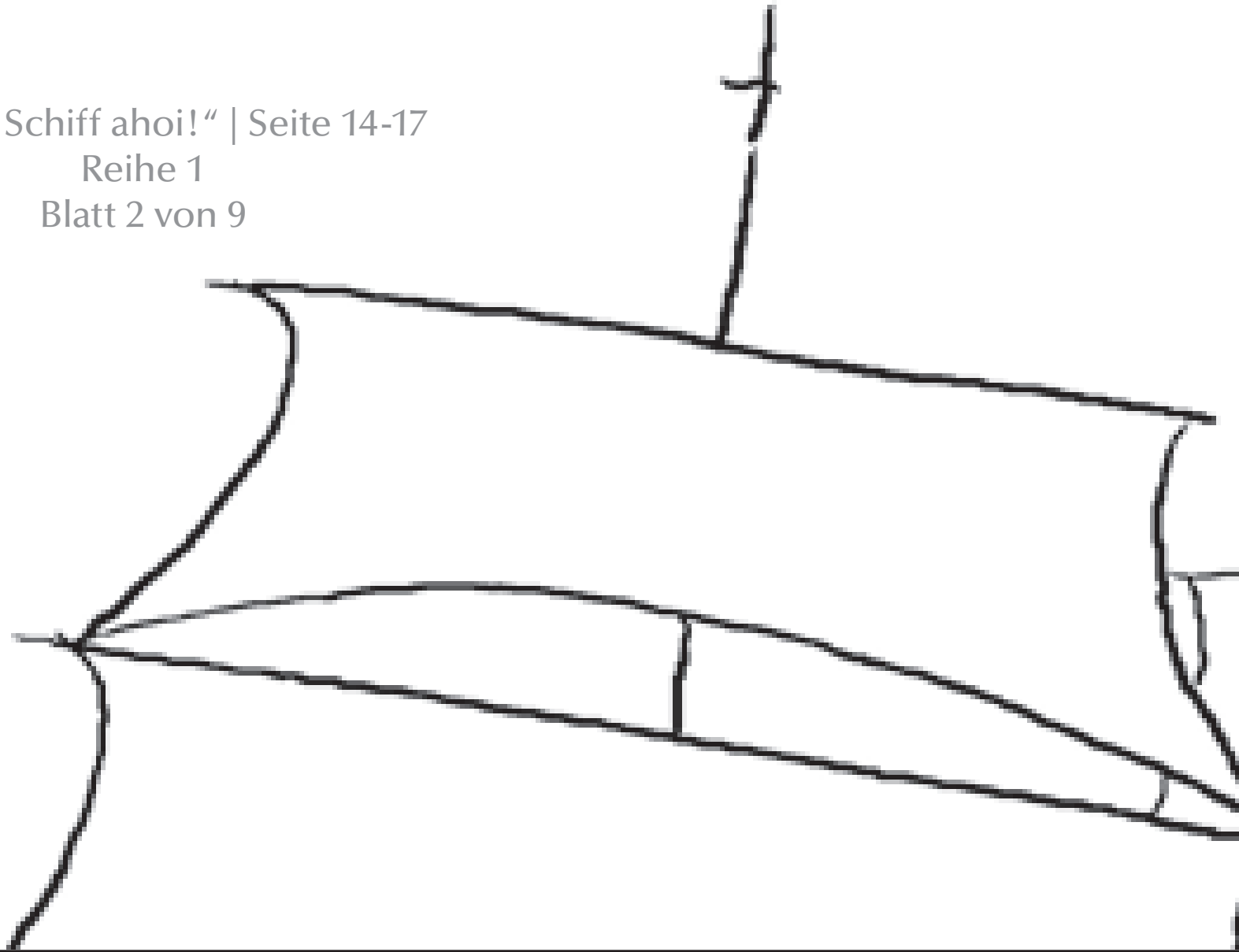
Nr. 58 | „Schiff ahoi!“ | Seite 14-17
Übersicht

Die Blätter in der angegebenen Reihenfolge ohne Überlappungen zusammensetzen.

Die Teile der Zeichnung, die an den Blatträndern nicht mitgedruckt werden, bitte mit Hilfe der Übersicht ergänzen.

Nr. 58 | „Schiff ahoi!“ | Seite 14-17
Reihe 1
Blatt 1 von 9


Nr. 58 | „Schiff ahoi!“ | Seite 14-17
Reihe 1
Blatt 2 von 9



Nr. 58 | „Schiff ahoi!“ | Seite 14-17
Reihe 1
Blatt 3 von 9



Nr. 58 | „Schiff ahoi!“ | Seite 14-17
Reihe 2
Blatt 4 von 9



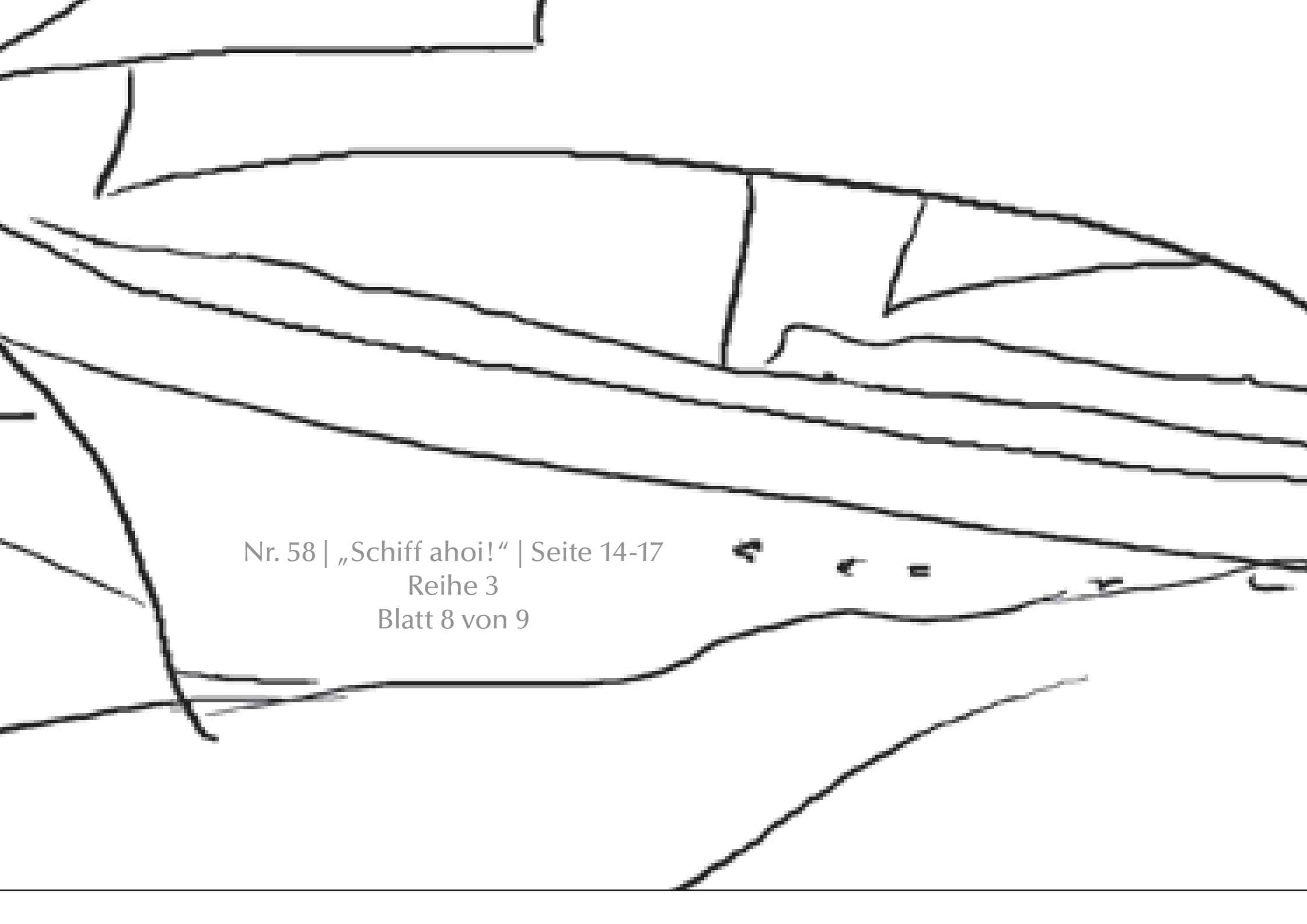
Nr. 58 | „Schiff ahoi!“ | Seite 14-17
Reihe 2
Blatt 5 von 9



Nr. 58 | „Schiff ahoi!“ | Seite 14-17
Reihe 2
Blatt 6 von 9

Nr. 58 | „Schiff ahoi!“ | Seite 14-17
Reihe 3
Blatt 7 von 9





Nr. 58 | „Schiff ahoi!“ | Seite 14-17
Reihe 3
Blatt 8 von 9



Nr. 58 | „Schiff ahoi!“ | Seite 14-17

Reihe 3

Blatt 9 von 9