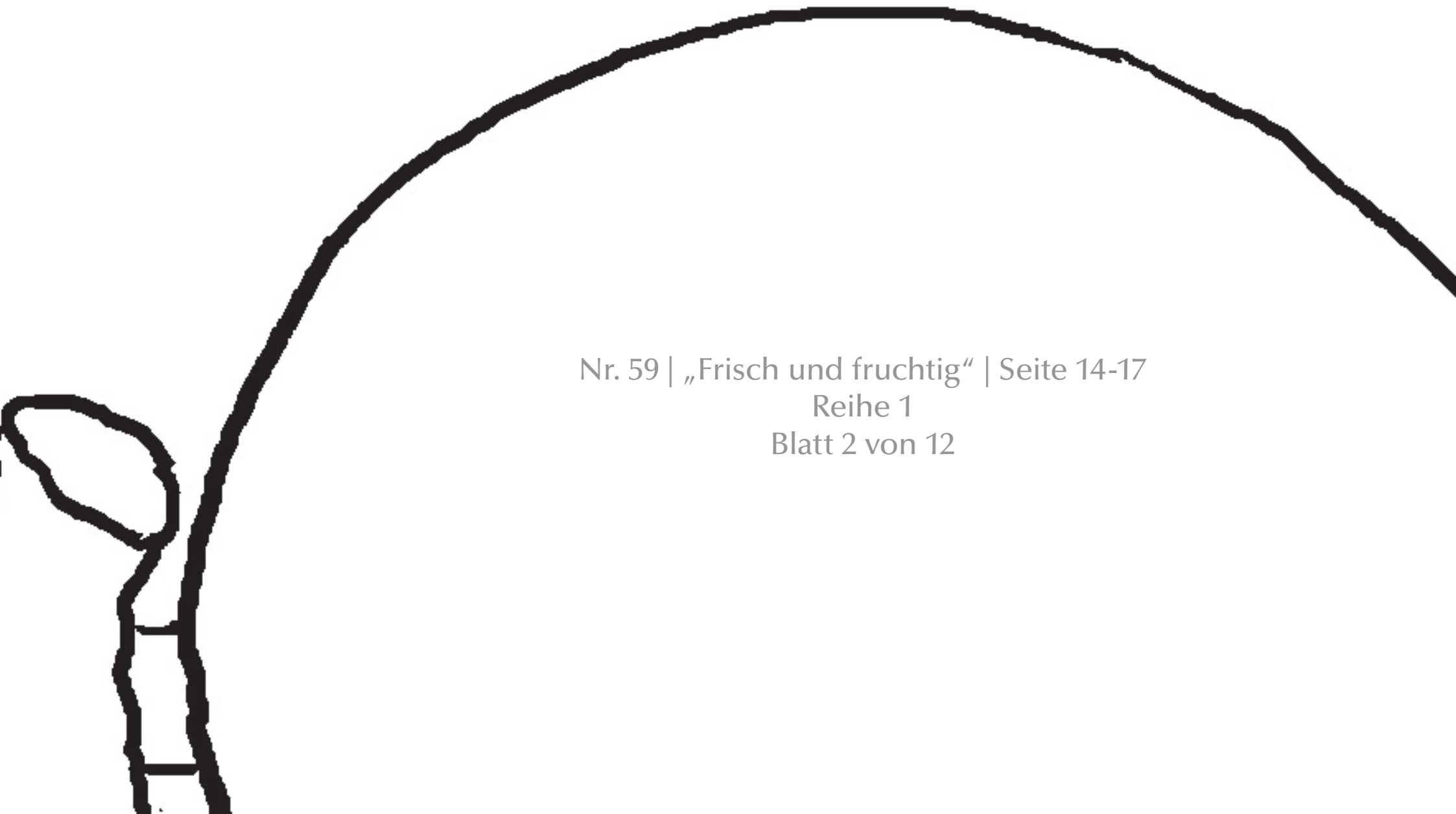


Die Blätter in der angegebenen Reihenfolge ohne Überlappungen zusammensetzen.

Die Teile der Zeichnung, die an den Blatträndern nicht mitgedruckt werden, bitte mit Hilfe der Übersicht ergänzen.

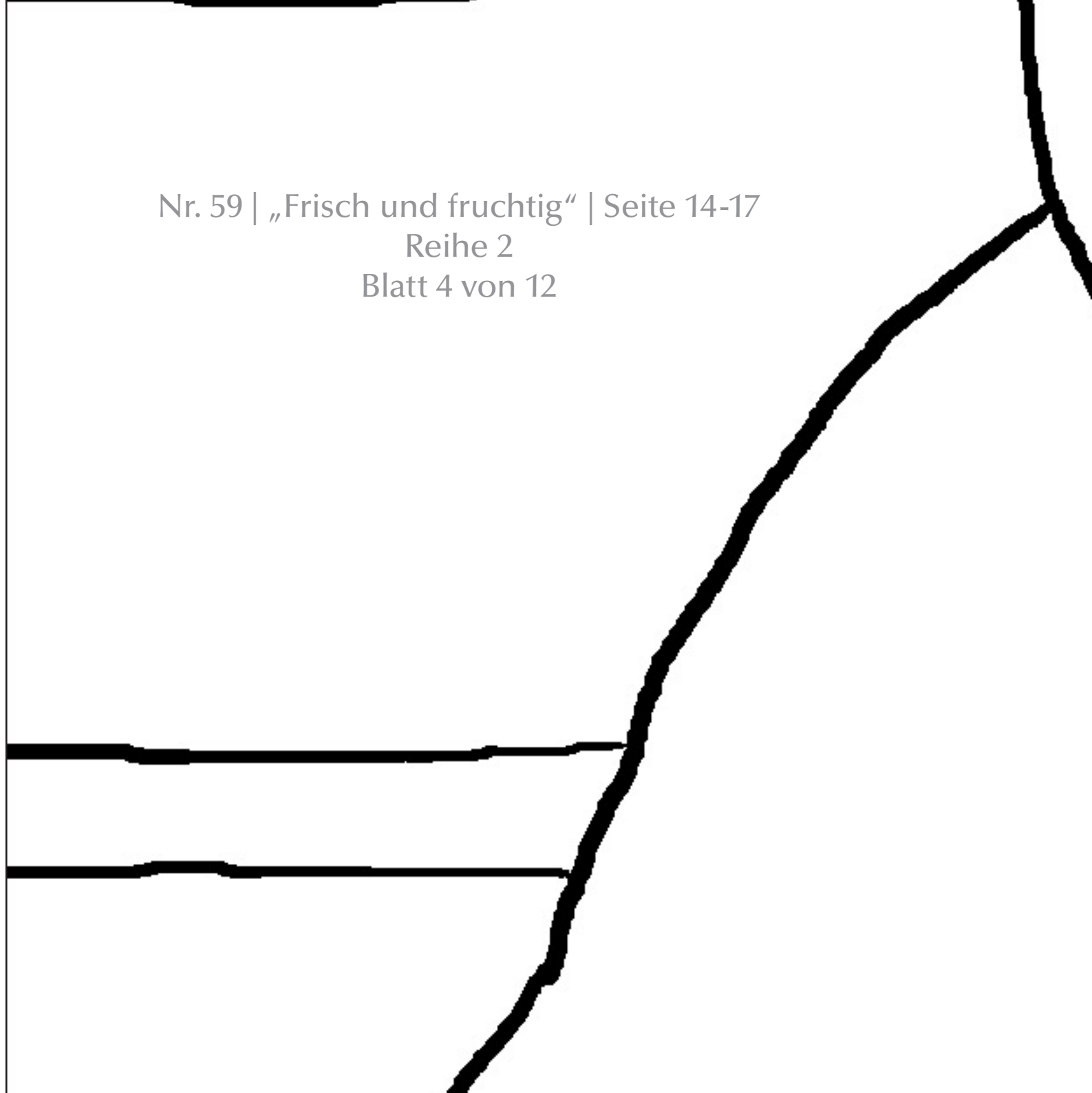
Nr. 59 | „Frisch und fruchtig“ | Seite 14-17
Reihe 1
Blatt 1 von 12



Nr. 59 | „Frisch und fruchtig“ | Seite 14-17
Reihe 1
Blatt 2 von 12

Nr. 59 | „Frisch und fruchtig“ | Seite 14-17
Reihe 1
Blatt 3 von 12

Nr. 59 | „Frisch und fruchtig“ | Seite 14-17
Reihe 2
Blatt 4 von 12





Nr. 59 | „Frisch und fruchtig“ | Seite 14-17

Reihe 2


Blatt 5 von 12



Nr. 59 | „Frisch und fruchtig“ | Seite 14-17

Reihe 2

Blatt 6 von 12



Nr. 59 | „Frisch und fruchtig“ | Seite 14-17
Reihe 3
Blatt 7 von 12

Nr. 59 | „Frisch und fruchtig“ | Seite 14-17
Reihe 3
Blatt 8 von 12




Nr. 59 | „Frisch und fruchtig“ | Seite 14-17


Reihe 3

Blatt 9 von 12

Reihe 4



Nr. 59 | „Frisch und fruchtig“ | Seite 14-17
Reihe 4
Blatt 10 von 12



Nr. 59 | „Frisch und fruchtig“ | Seite 14-17
Reihe 4
Blatt 11 von 12

Nr. 59 | „Frisch und fruchtig“ | Seite 14-17

Reihe 4

Blatt 12 von 12