


Die Blätter in der angegebenen Reihenfolge ohne Überlappungen zusammensetzen.


Die Teile der Zeichnung, die an den Blatträndern nicht mitgedruckt werden, bitte mit Hilfe der Übersicht ergänzen.




Nr. 59 | „Schillernder Pfau“ | Seite 6-9
Reihe 1
Blatt 1 von 15



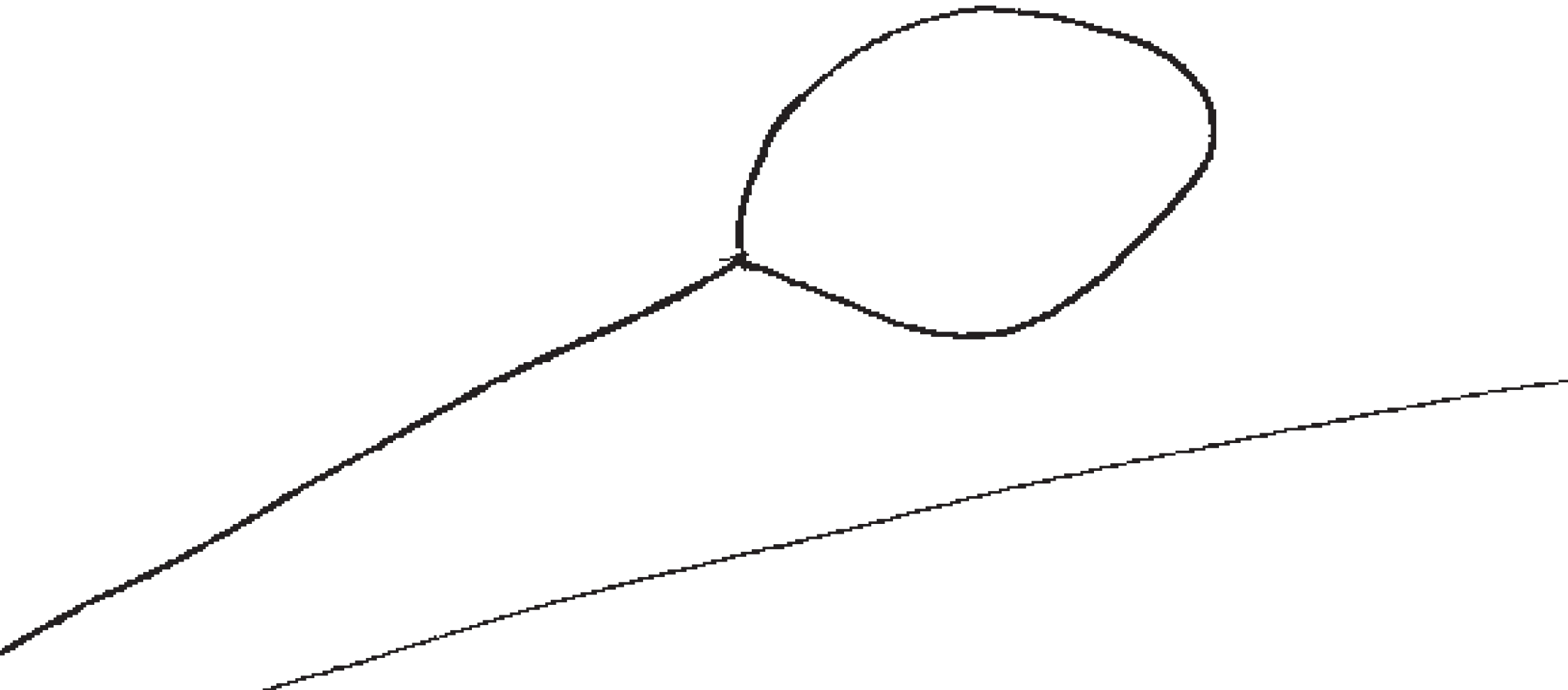
Nr. 59 | „Schillernder Pfau“ | Seite 6-9
Reihe 1
Blatt 2 von 15




Nr. 59 | „Schillernder Pfau“ | Seite 6-9
Reihe 1
Blatt 3 von 15



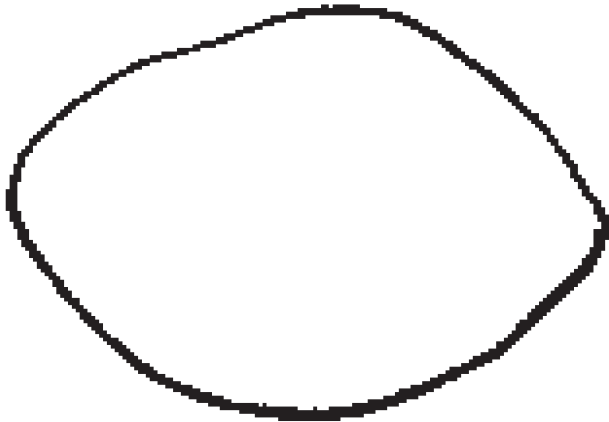
Nr. 59 | „Schillernder Pfau“ | Seite 6-9
Reihe 1
Blatt 4 von 15

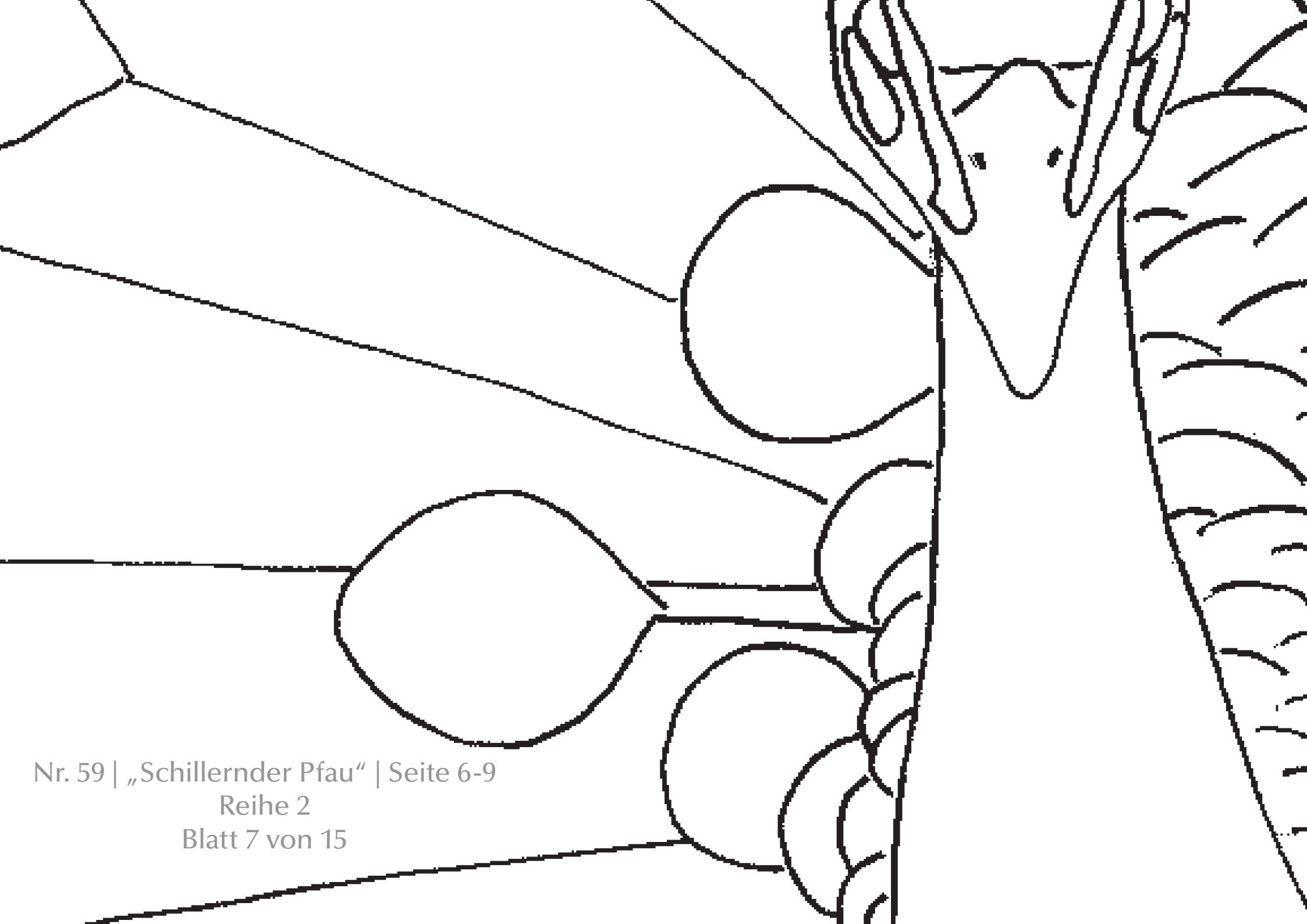


Nr. 59 | „Schillernder Pfau“ | Seite 6-9
Reihe 1
Blatt 5 von 15




Nr. 59 | „Schillernder Pfau“ | Seite 6-9
Reihe 2
Blatt 6 von 15

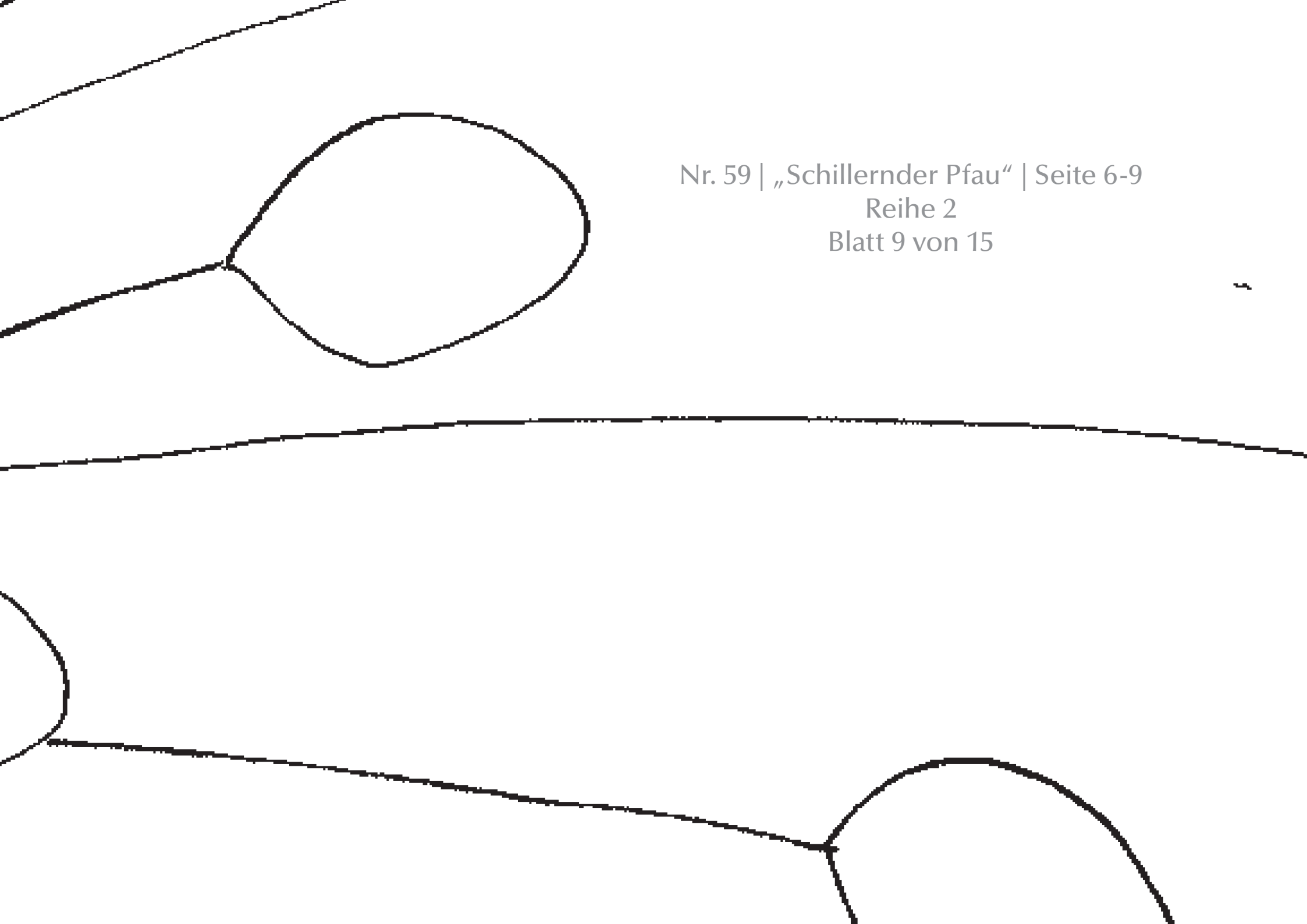




Nr. 59 | „Schillernder Pfau“ | Seite 6-9
Reihe 2
Blatt 7 von 15

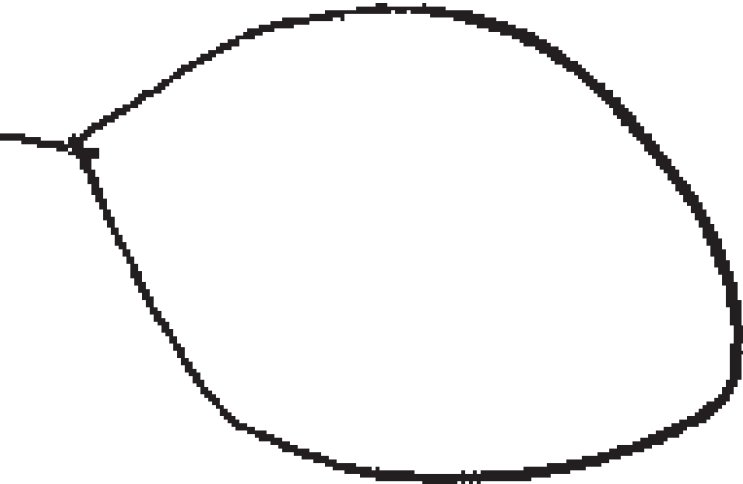


Nr. 59 | „Schillernder Pfau“ | Seite 6-9
Reihe 2
Blatt 8 von 15



Nr. 59 | „Schillernder Pfau“ | Seite 6-9
Reihe 2
Blatt 9 von 15

Nr. 59 | „Schillernder Pfau“ | Seite 6-9
Reihe 2
Blatt 10 von 15



Reihe 3




Nr. 59 | „Schillernder Pfau“ | Seite 6-9
Reihe 3
Blatt 11 von 15

Nr. 59 | „Schillernder Pfau“ | Seite 6-9

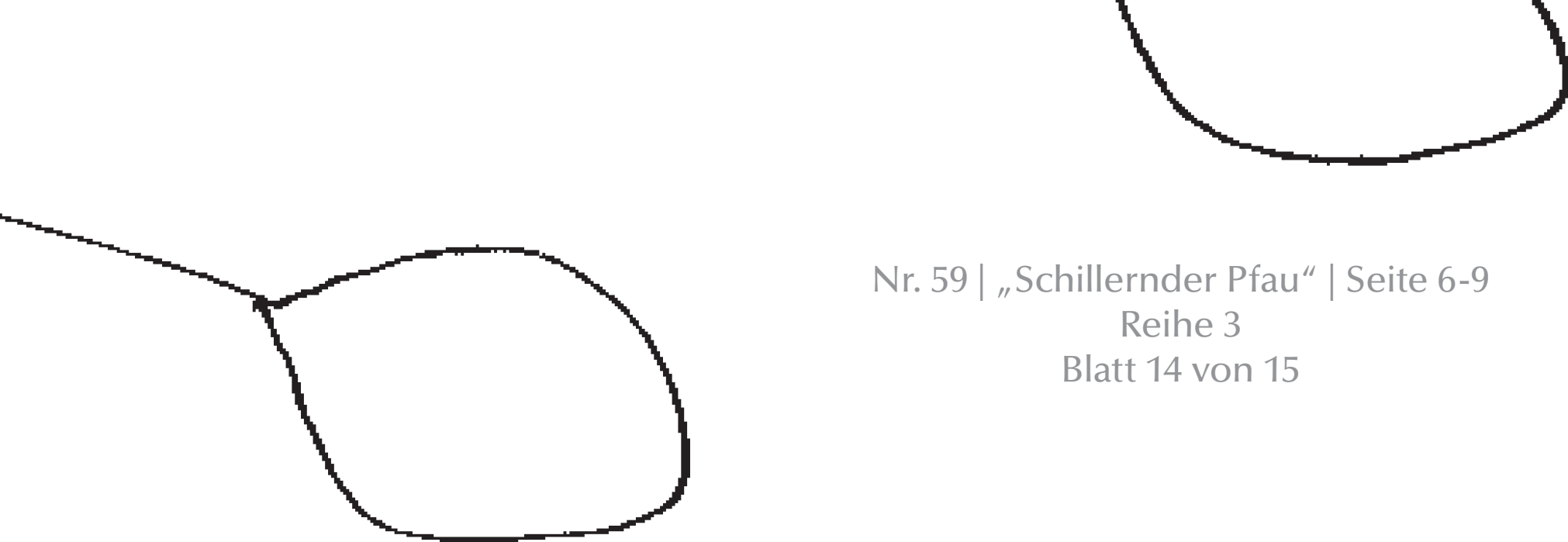
Reihe 3

Blatt 12 von 15





Nr. 59 | „Schillernder Pfau“ | Seite 6-9
Reihe 3
Blatt 13 von 15



Nr. 59 | „Schillernder Pfau“ | Seite 6-9
Reihe 3
Blatt 14 von 15

Nr. 59 | „Schillernder Pfau“ | Seite 6-9
Reihe 3
Blatt 15 von 15