

Die Blätter in der angegebenen Reihenfolge ohne Überlappungen zusammensetzen.

Die Teile der Zeichnung, die an den Blatträndern nicht mitgedruckt werden, bitte mit Hilfe der Übersicht ergänzen.


Nr. 59 | „Unter Wasser“ | Seite 74-77

Reihe 1


Blatt 1 von 16



Nr. 59 | „Unter Wasser“ | Seite 74-77
Reihe 1
Blatt 2 von 16



Nr. 59 | „Unter Wasser“ | Seite 74-77
Reihe 1
Blatt 3 von 16



Nr. 59 | „Unter Wasser“ | Seite 74-77

Reihe 1

Blatt 4 von 16

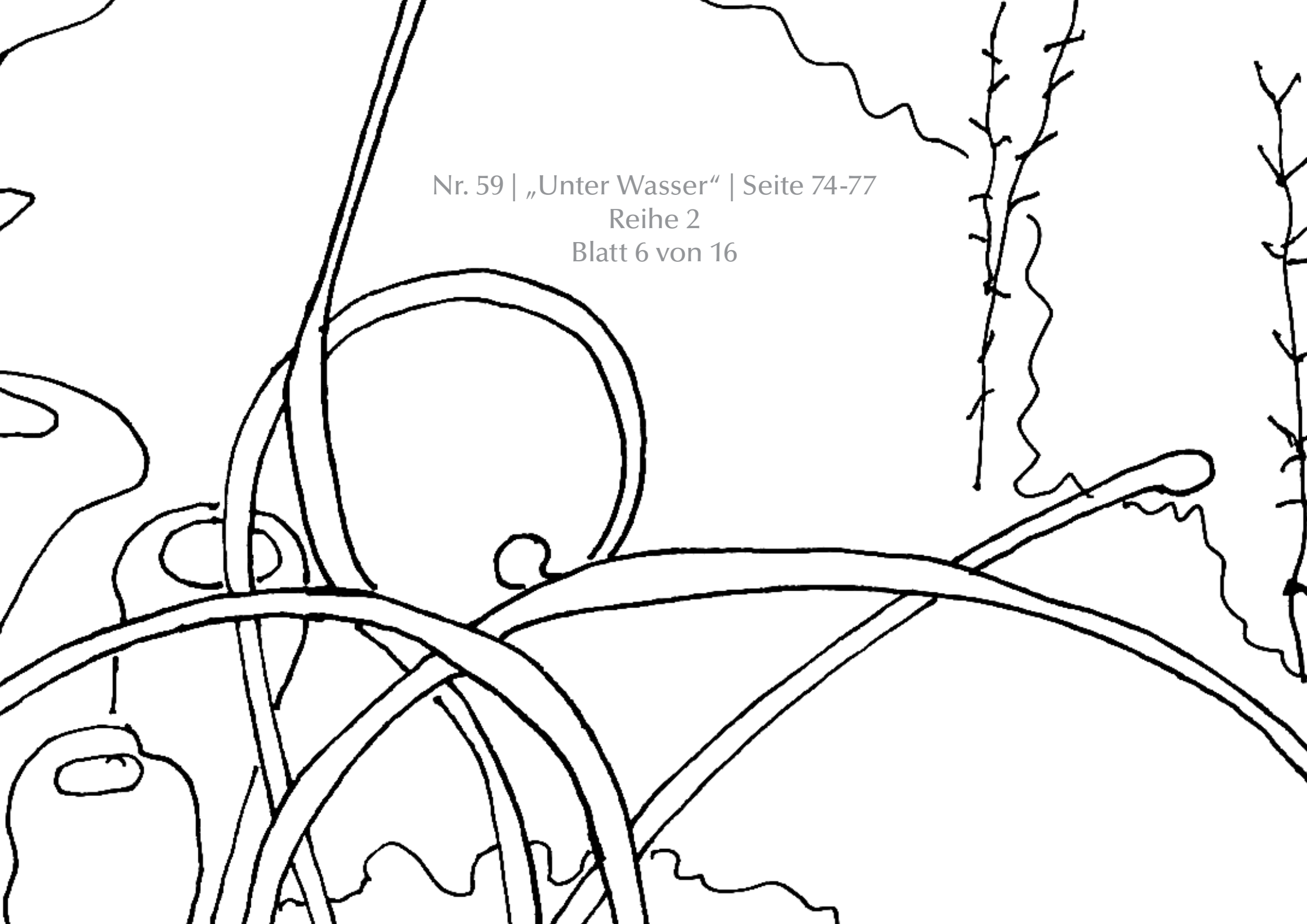





Nr. 59 | „Unter Wasser“ | Seite 74-77

Reihe 2

Blatt 5 von 16

A black and white line drawing of a plant. The drawing features a large, circular, ring-like structure in the center, possibly a seed pod or a fruit. A long, thin stem extends from the top left towards the center. To the right, there are several vertical stems with small, pointed leaves or bracts. The overall style is that of a botanical illustration.

Nr. 59 | „Unter Wasser“ | Seite 74-77
Reihe 2
Blatt 6 von 16



Nr. 59 | „Unter Wasser“ | Seite 74-77
Reihe 2
Blatt 7 von 16

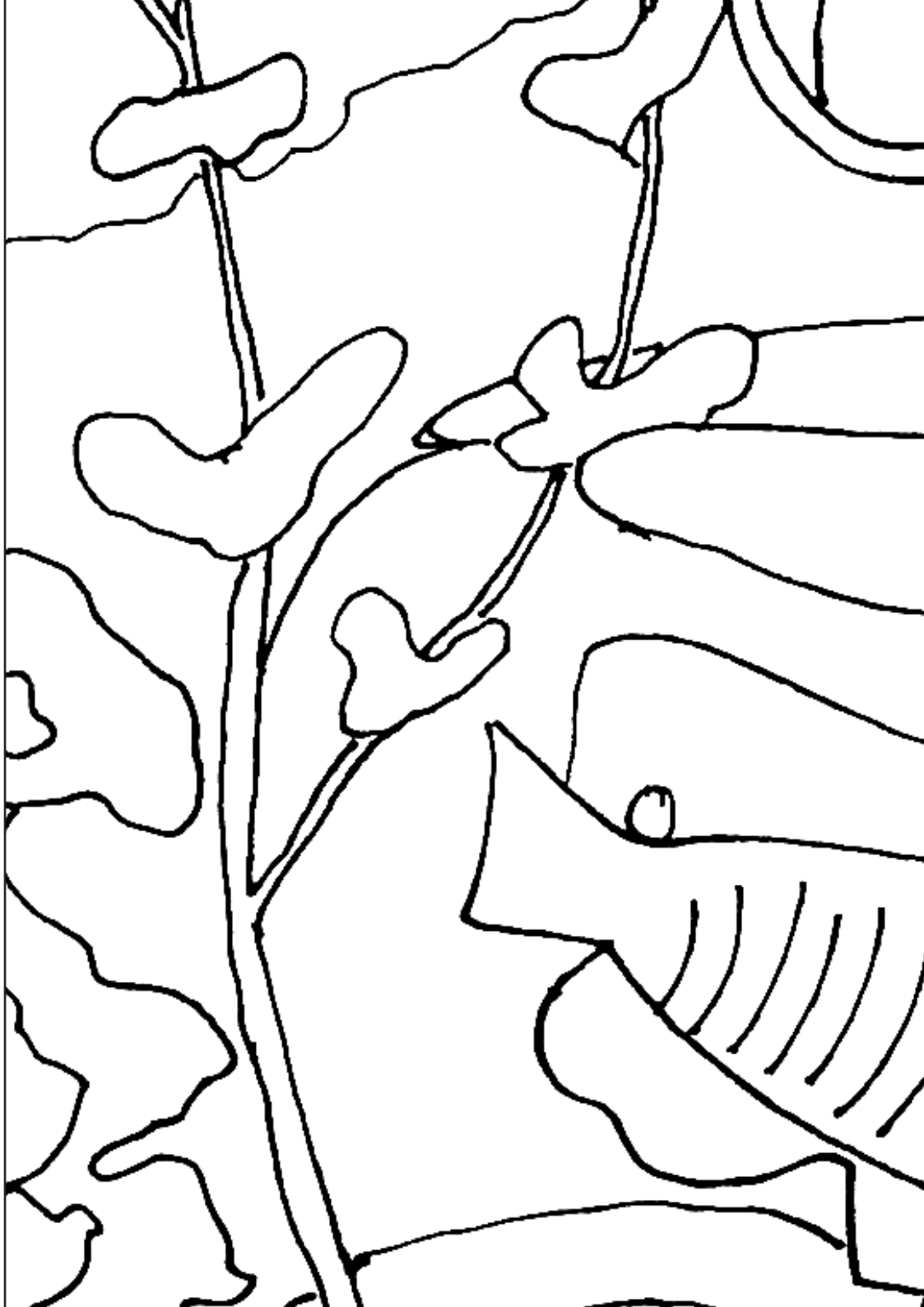
Nr. 59 | „Unter Wasser“ | Seite 74-77


Reihe 2

Blatt 8 von 16



Nr. 59 | „Unter Wasser“ | Seite 74-77
Reihe 3
Blatt 9 von 16





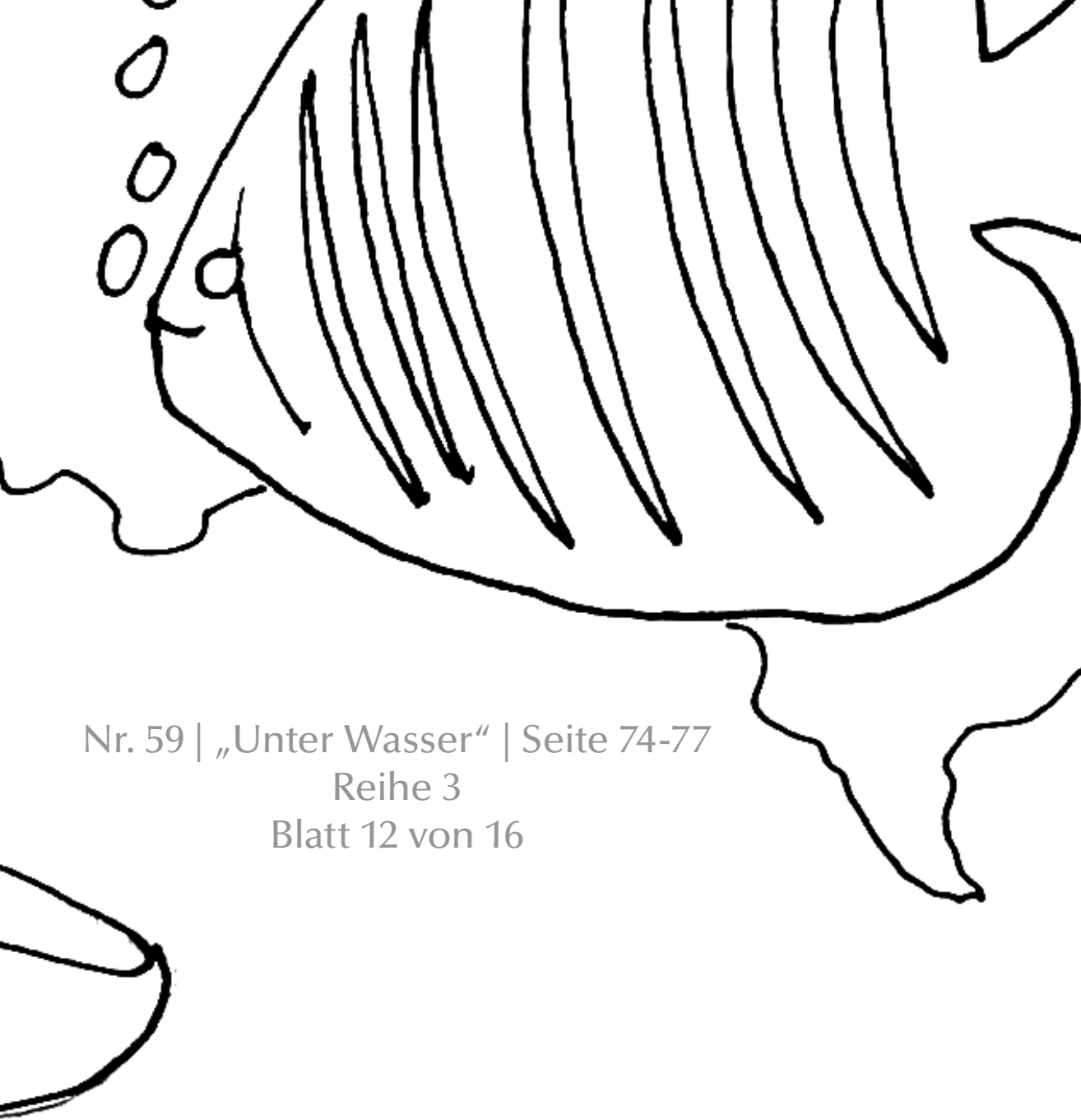
Nr. 59 | „Unter Wasser“ | Seite 74-77
Reihe 3
Blatt 10 von 16



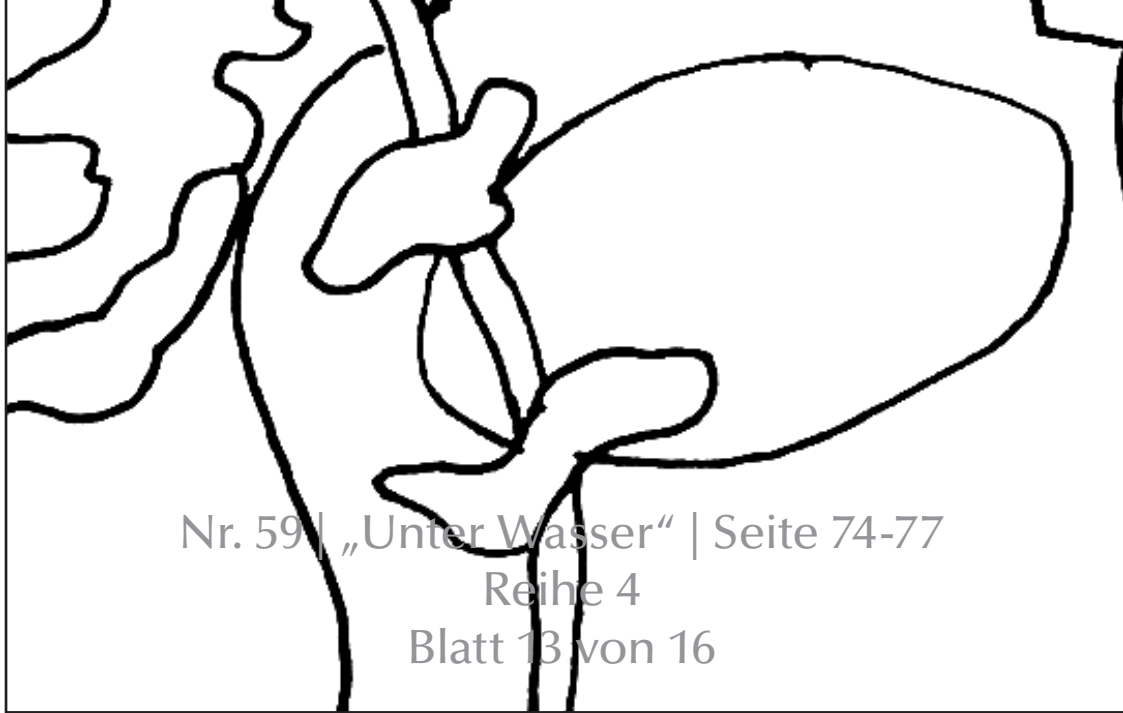
Nr. 59 | „Unter Wasser“ | Seite 74-77

Reihe 3


Blatt 11 von 16



Nr. 59 | „Unter Wasser“ | Seite 74-77
Reihe 3
Blatt 12 von 16



Nr. 59 | „Unter Wasser“ | Seite 74-77
Reihe 4
Blatt 13 von 16

An abstract line drawing of a face, showing the outline of the head, a large eye, and the nose. The drawing is composed of simple black lines on a white background.

Nr. 59 | „Unter Wasser“ | Seite 74-77
Reihe 4
Blatt 14 von 16



Nr. 59 | „Unter Wasser“ | Seite 74-77
Reihe 4
Blatt 15 von 16



Nr. 59 | „Unter Wasser“ | Seite 74-77

Reihe 4

Blatt 16 von 16