

Nr. 60 | „Kristallblüten“ | Seite 38  
Übersicht

Die Blätter in der angegebenen Reihenfolge ohne Überlappungen zusammensetzen.

Die Teile der Zeichnung, die an den Blatträndern nicht mitgedruckt werden, bitte mit Hilfe der Übersicht ergänzen.

Nr. 60 | „Kristallblüten“ | Seite 38

Reihe 1

Blatt 1 von 4







Nr. 60 | „Kristallblüten“ | Seite 38

Reihe 1

Blatt 2 von 4



Nr. 60 | „Kristallblüten“ | Seite 38  
Reihe 2  
Blatt 3 von 4



Nr. 60 | „Kristallblüten“ | Seite 38  
Reihe 2  
Blatt 4 von 4


Nr. 60 | „Kristallblüten“ | Seite 38  
Reihe 2  
Blatt 1 von 4



Nr. 60 | „Kristallblüten“ | Seite 38

Reihe 2

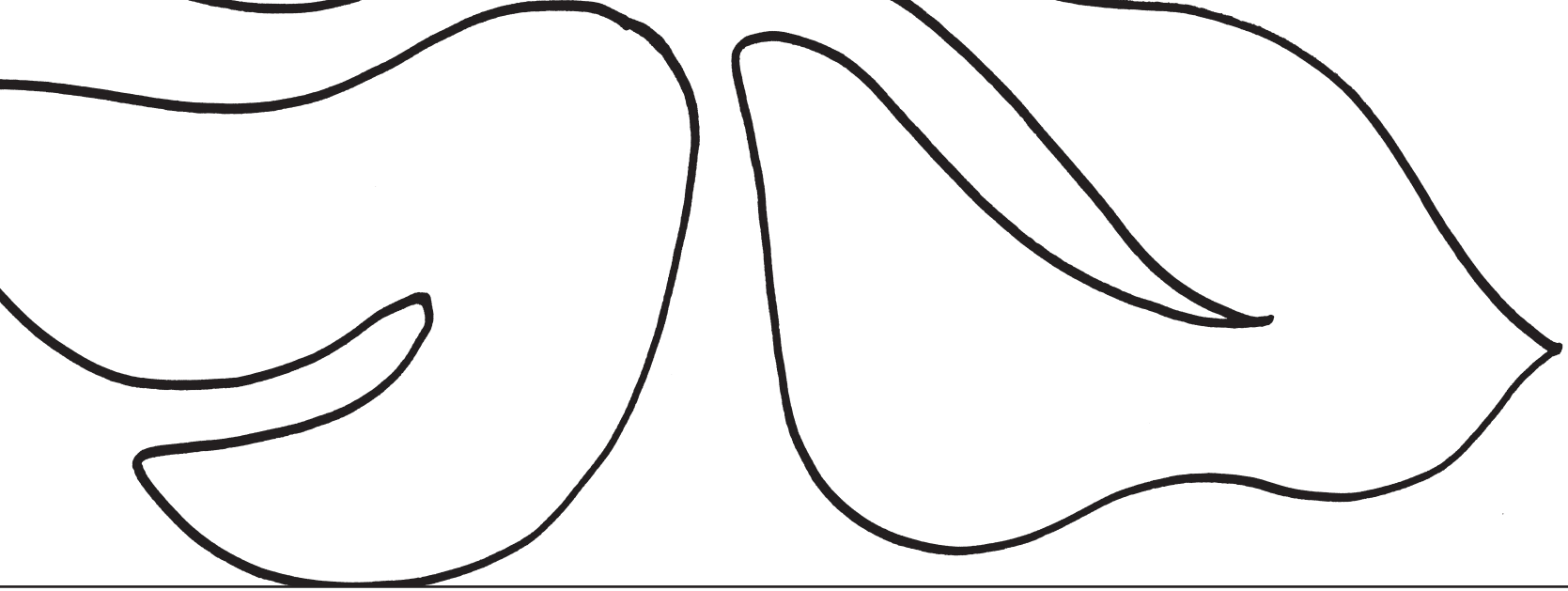
Blatt 2 von 4





Nr. 60 | „Kristallblüten“ | Seite 38  
Reihe 2  
Blatt 3 von 4





Nr. 60 | „Kristallblüten“ | Seite 38  
Reihe 2  
Blatt 4 von 4