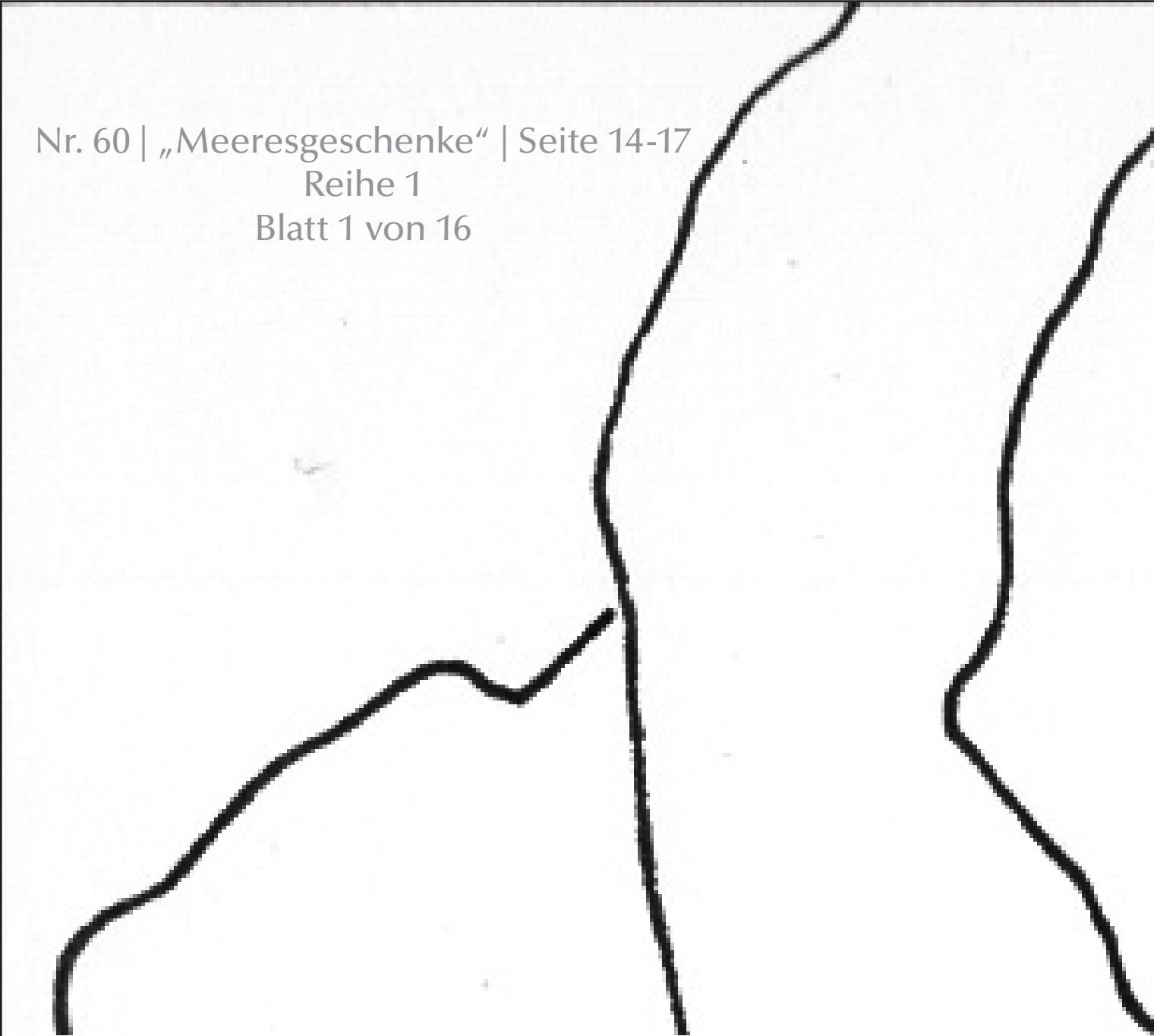





Die Blätter in der angegebenen Reihenfolge ohne Überlappungen zusammensetzen.

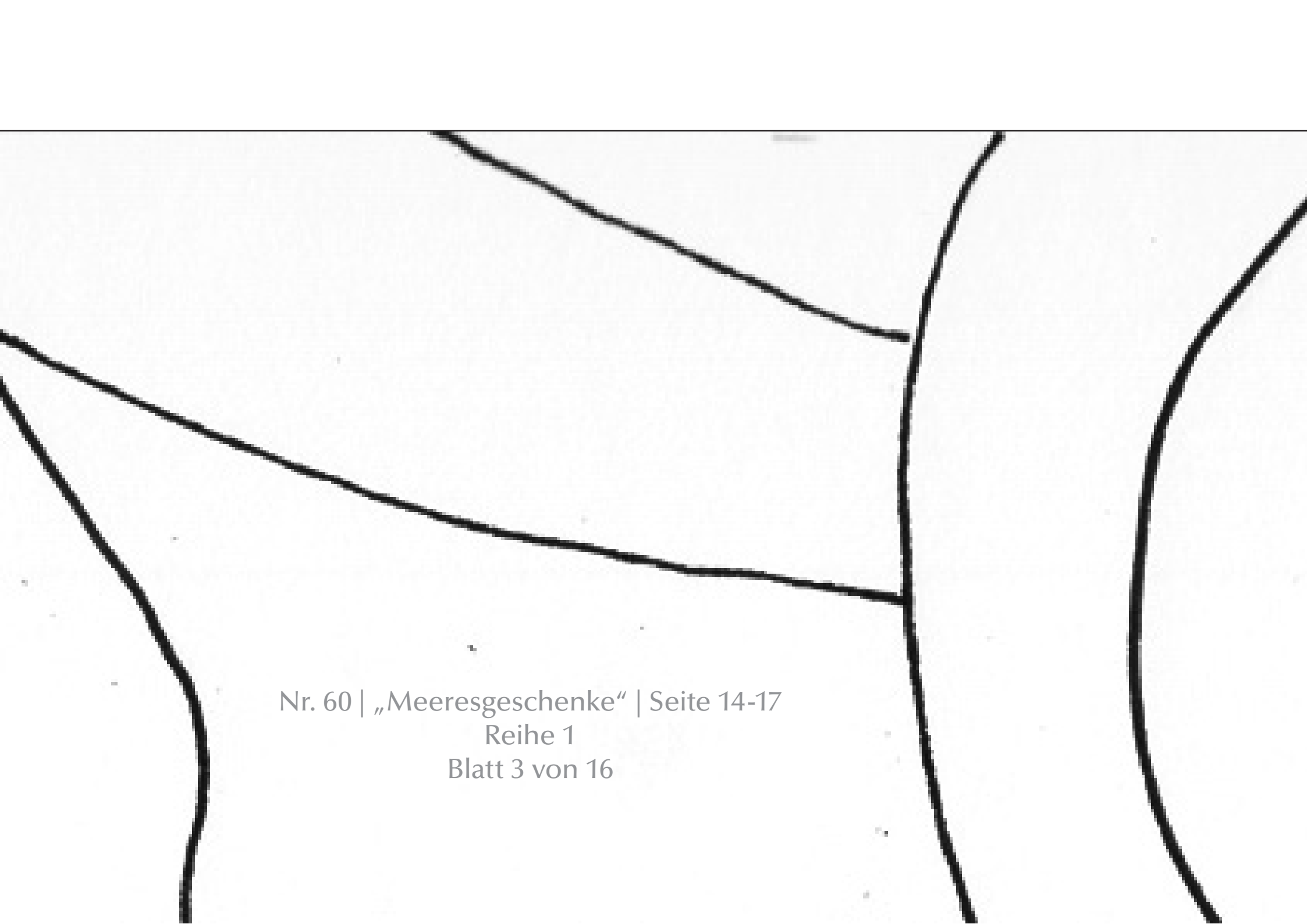
Die Teile der Zeichnung, die an den Blatträndern nicht mitgedruckt werden, bitte mit Hilfe der Übersicht ergänzen.




Nr. 60 | „Meeresgeschenke“ | Seite 14-17
Reihe 1
Blatt 1 von 16

A large, stylized black and white line drawing of a flower or shell. The drawing features a central spiral that winds outwards, surrounded by several concentric, irregular layers that resemble petals or shell segments. The lines are thick and hand-drawn in style. The drawing is positioned on the left side of the page, with its right edge overlapping the text area.

Nr. 60 | „Meeresgeschenke“ | Seite 14-17
Reihe 1
Blatt 2 von 16



Nr. 60 | „Meeresgeschenke“ | Seite 14-17
Reihe 1
Blatt 3 von 16

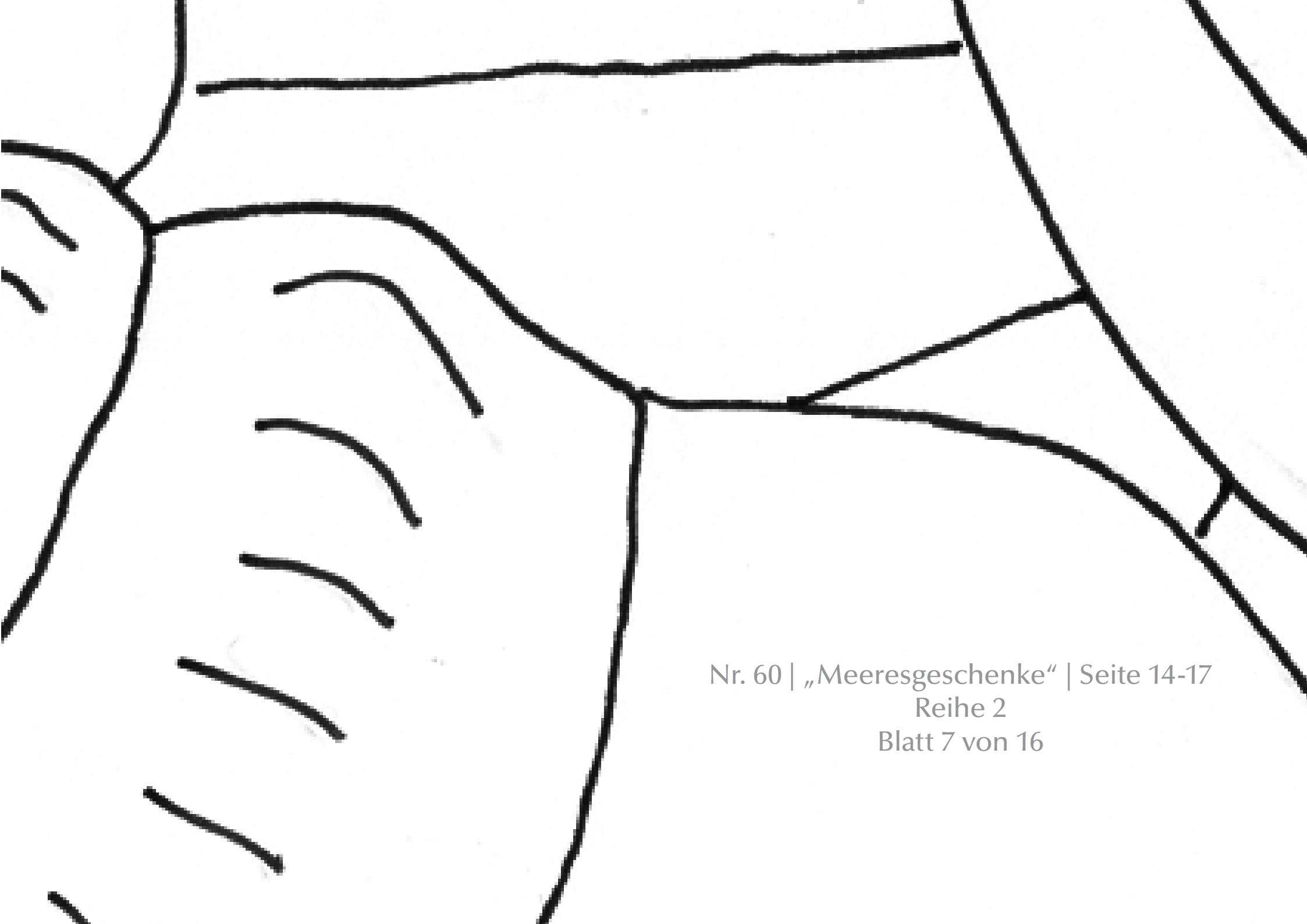


Nr. 60 | „Meeresgeschenke“ | Seite 14-17
Reihe 1
Blatt 4 von 16

Nr. 60 | „Meeresgeschenke“ Seite 14-17
Reihe 2
Blatt 5 von 16

Nr. 60 | „Meeresgeschenke“ | Seite 14-17
Reihe 2
Blatt 6 von 16





Nr. 60 | „Meeresgeschenke“ | Seite 14-17
Reihe 2
Blatt 7 von 16

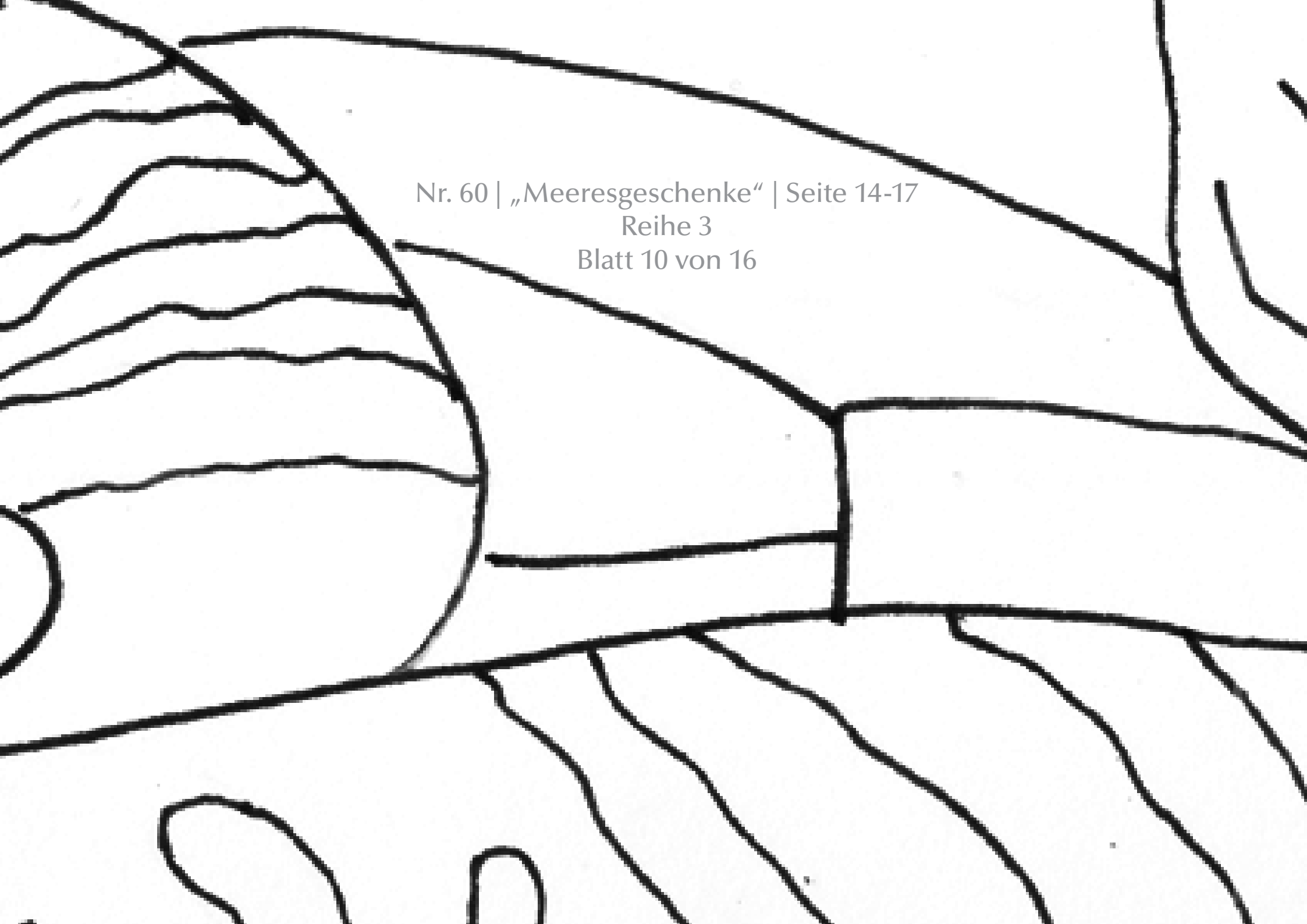
Nr. 60 | „Meeresgeschenke“ | Seite 14-17
Reihe 2
Blatt 8 von 16

Nr. 60 | „Meeresgeschenke“ | Seite 14-17


Reihe 3

Blatt 9 von 16






Nr. 60 | „Meeresgeschenke“ | Seite 14-17
Reihe 3
Blatt 10 von 16



Nr. 60 | „Meeresgeschenke“ | Seite 14-17
Reihe 3
Blatt 11 von 16

Nr. 60 | „Meeresgeschenke“ | Seite 14-17
Reihe 3
Blatt 12 von 16

Reihe 4



Nr. 60 | „Meeresgeschenke“ | Seite 14-17
Reihe 4
Blatt 13 von 16



Nr. 60 | „Meeresgeschenke“ | Seite 14-17
Reihe 4
Blatt 14 von 16



Nr. 60 | „Meeresgeschenke“ | Seite 14-17
Reihe 4
Blatt 15 von 16



Nr. 60 | „Meeresgeschenke“ | Seite 14-17
Reihe 4
Blatt 16 von 16