



Die Blätter in der angegebenen Reihenfolge ohne Überlappungen zusammensetzen.


Die Teile der Zeichnung, die an den Blatträndern nicht mitgedruckt werden, bitte mit Hilfe der Übersicht ergänzen.


Reihe 1

Nr. 93 | „Blühende Lampions“ | Seite 76
Reihe 1
Blatt 1 von 9




Nr. 93 | „Blühende Lampions“ | Seite 76
Reihe 1
Blatt 2 von 9




A hand-drawn sketch of a plant branch with several leaves and a flower bud. The drawing is done in black ink on a white background. The branch enters from the left and extends towards the right. There are several leaves of varying shapes and sizes, some with prominent veins. A flower bud is visible at the top left of the branch.

Nr. 93 | „Blühende Lampions“ | Seite 76
Reihe 1
Blatt 3 von 9


Reihe 2



Nr. 93 | „Blühende Lampions“ | Seite 76
Reihe 2
Blatt 4 von 9



Nr. 93 | „Blühende Lampions“ | Seite 76
Reihe 2
Blatt 5 von 9



Nr. 93 | „Blühende Lampions“ | Seite 76
Reihe 2
Blatt 6 von 9

Reihe 3

Nr. 93 | „Blühende Lampions“ | Seite 76
Reihe 3
Blatt 7 von 9



Nr. 93 | „Blühende Lampions“ | Seite 76
Reihe 3
Blatt 8 von 9



Nr. 93 | „Blühende Lampions“ | Seite 76
Reihe 3
Blatt 9 von 9