

Die Blätter in der angegebenen Reihenfolge ohne Überlappungen zusammensetzen.


Die Teile der Zeichnung, die an den Blatträndern nicht mitgedruckt werden, bitte mit Hilfe der Übersicht ergänzen.


Reihe 1

Nr. 205 | „Blühende Lampions“ | Seite 76
Reihe 1
Blatt 1 von 9




Nr. 205 | „Blühende Lampions“ | Seite 76
Reihe 1
Blatt 2 von 9




A hand-drawn botanical sketch in black ink on a white background. The sketch shows a branch extending from the left towards the right. Several leaves are attached to the branch, with varying shapes and sizes. The lines are thick and somewhat irregular, suggesting a sketch or a drawing done with a marker or thick pen. The leaves have pointed tips and some have serrated edges. The branch is relatively straight but has a slight curve.

Nr. 205 | „Blühende Lampions“ | Seite 76
Reihe 1
Blatt 3 von 9


Reihe 2



Nr. 205 | „Blühende Lampions“ | Seite 76
Reihe 2
Blatt 4 von 9



Nr. 205 | „Blühende Lampions“ | Seite 76
Reihe 2
Blatt 5 von 9



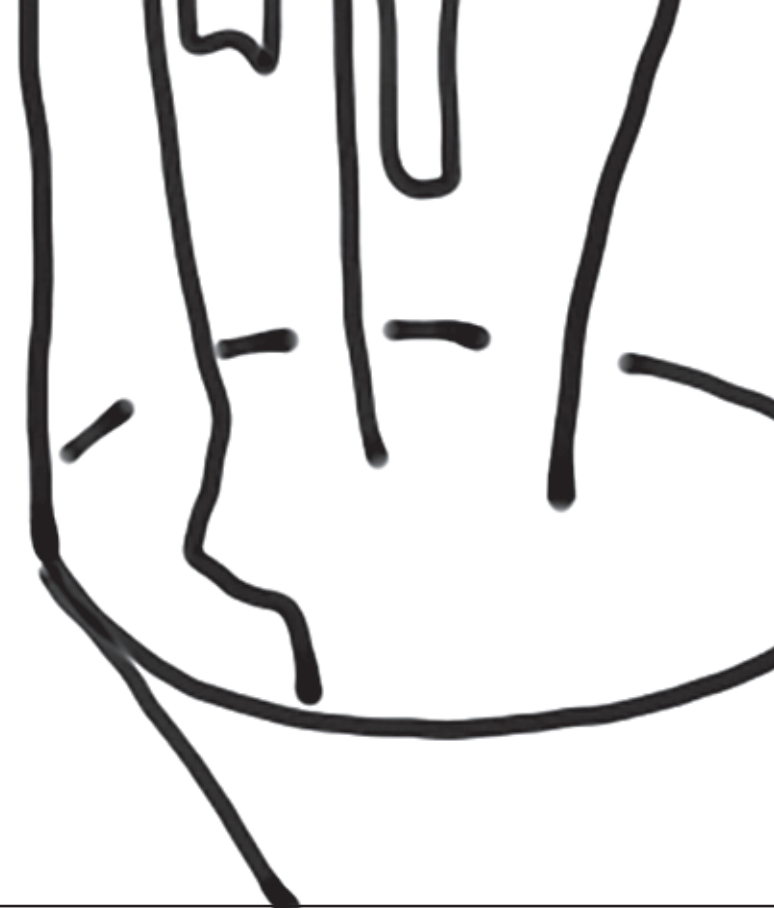
Nr. 205 | „Blühende Lampions“ | Seite 76
Reihe 2
Blatt 6 von 9

Reihe 3

Nr. 205 | „Blühende Lampions“ | Seite 76
Reihe 3
Blatt 7 von 9



Nr. 205 | „Blühende Lampions“ | Seite 76
Reihe 3
Blatt 8 von 9



Nr. 205 | „Blühende Lampions“ | Seite 76
Reihe 3
Blatt 9 von 9