




Reihe 1


Die Blätter in der angegebenen Reihenfolge ohne Überlappungen zusammensetzen.

Die Teile der Zeichnung, die an den Blatträndern nicht mitgedruckt werden, bitte mit Hilfe der Übersicht ergänzen.



Nr. 104
„Königin der Orchideen“ | Seite 12 | Reihe 1
Blatt 1 von 12

Nr. 104
„Königin der Orchideen“ | Seite 12 | Reihe 1
Blatt 2 von 12




Nr. 104
„Königin der Orchideen“ | Seite 12 | Reihe 1
Blatt 3 von 12



Reihe 2





Nr. 104
„Königin der Orchideen“ | Seite 12 | Reihe 2
Blatt 5 von 12



Nr. 104
„Königin der Orchideen“ | Seite 12 | Reihe 2
Blatt 6 von 12



Reihe 3

Nr. 104
„Königin der Orchideen“ | Seite 12 | Reihe 3
Blatt 7 von 12



Nr. 104
„Königin der Orchideen“ | Seite 12 | Reihe 3
Blatt 8 von 12



Nr. 104

„Königin der Orchideen“ | Seite 12 | Reihe 3

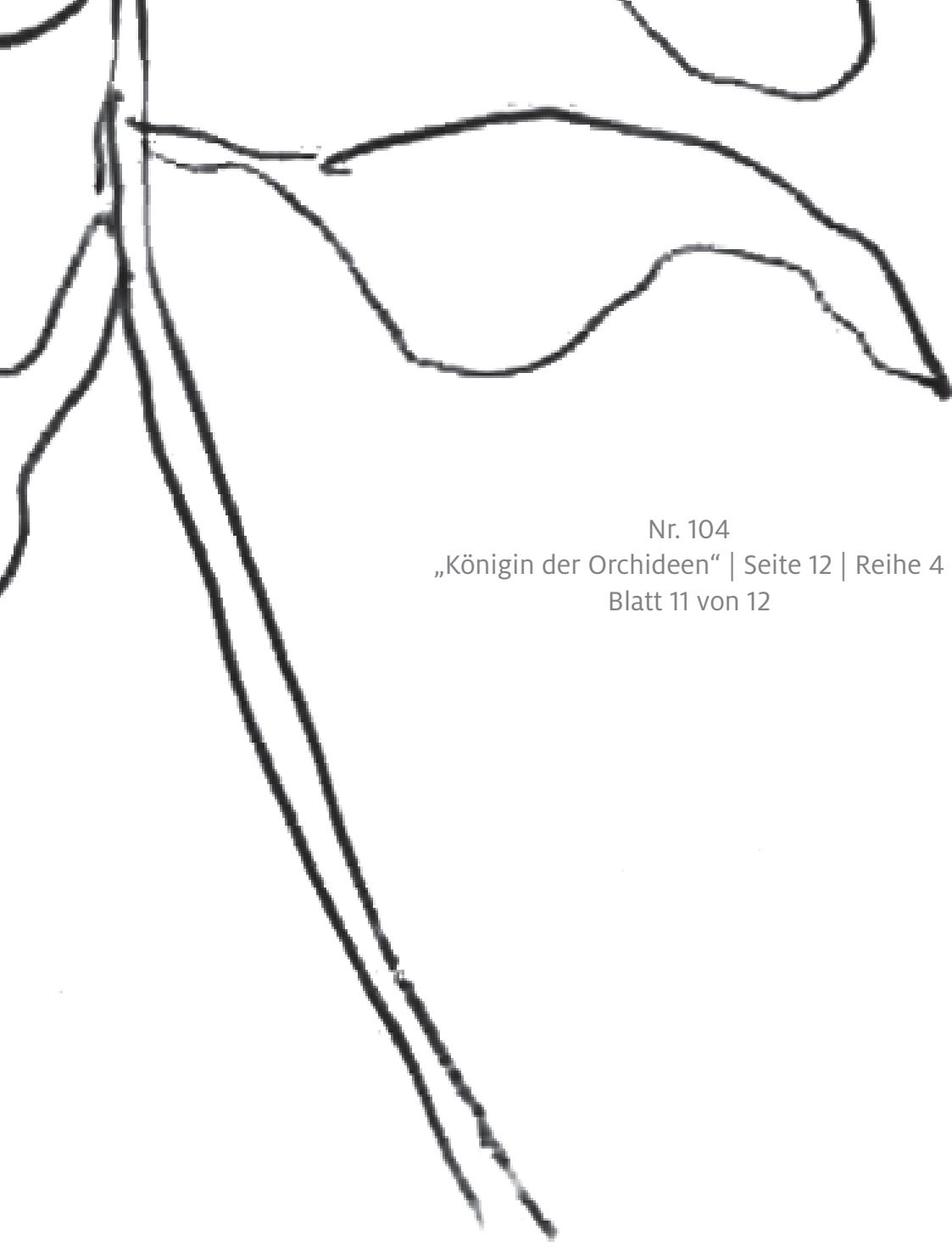
Blatt 9 von 12



Reihe 4

Nr. 104
„Königin der Orchideen“ | Seite 12 | Reihe 4
Blatt 10 von 12





Nr. 104
„Königin der Orchideen“ | Seite 12 | Reihe 4
Blatt 11 von 12





Nr. 104

„Königin der Orchideen“ | Seite 12 | Reihe 4
Blatt 12 von 12